

## SKILLKEEPER

## Uwaga!

Przed przystąpieniem do jakichkolwiek czynności zapoznaj się z poniższą treścią.

**Ostrzeżenie!**

Przed przystąpieniem do montażu/instalacji i użytkowania należy zapoznać się z **instrukcjami obsługi, instrukcjami bezpieczeństwa i wszelkimi dołączonymi wskazaniem producenta.**

Przed rozpakowaniem i użytkowaniem należy sprawdzić czy mebel nie nosi wad zagrażających zdrowiu, życiu i mieniu.

Brak śrub lub elementu osprzętu mebla zgodnych z instrukcją może być przyczyną porażenia prądem lub innych uszkodzeń ciała.

**Informacje dotyczące bezpieczeństwa**

Przed przystąpieniem do montażu i użytkowania należy zapoznać się z instrukcjami bezpieczeństwa i wszelkimi dołączonymi instrukcjami. Należy przechowywać w miejscu łatwo dostępnym w celu skorzystania w przyszłości.

Ostrzeżenia dotyczące bezpieczeństwa znajdujące się w niniejszej instrukcji, pozostałych dołączonych instrukcji oraz instrukcji i oznaczeń na samym meblu należy zawsze przestrzegać. Producent mebla nie ponosi odpowiedzialności za jakiegokolwiek szkody wynikłe z nieprzestrzegania niniejszej instrukcji bezpieczeństwa i pozostałych instrukcji, nieprawidłowego użytkowania mebla, lub niewłaściwego montażu i ustawienia elementów elektronicznych czy oprogramowania.

Dzieci w wieku 0-4 lat nie powinny przebywać w pobliżu mebla. Dzieci w wieku 4-10 lat nie powinny przebywać w pobliżu mebla bez stałego nadzoru opiekuna. Dzieci w wieku od 10 lat i starsze osoby o ograniczonej sprawności fizycznej umysłowej lub sensorycznej oraz osoby bez odpowiedniej wiedzy i doświadczenia, mogą korzystać z mebla wyłącznie pod nadzorem lub po otrzymaniu instrukcji dotyczących bezpiecznego użytkowania mebla i pod warunkiem, że rozumieją zagrożenia związane z obsługą i użytkowaniem. Nie pozwalać, aby dzieci używały mebel do zabawy. Dzieci nie mogą czyścić ani konserwować mebla. Dzieci nie mogą mieć dostępu do przestrzeni w których znajdują się elementy elektryczne.

**Dozwolone zastosowanie**

Ten mebel jest przeznaczony do użytku w gospodarstwach domowych. Mebel nie jest przeznaczony do użytku komercyjnego bez pisemnej zgody producenta. Mebel powinien być używany wyłącznie w pomieszczeniach zamkniętych oraz w miejscach suchych (środowisko biurowe lub podobne).

Mebla nie należy używać w miejscach niezadaszonych, zamkniętych o podwyższonej wilgotności powietrza, nadmiernego nasłonecznienia lub nagrzania, w otoczeniu, które może wpływać na bezpieczeństwo.

Nie należy zostawiać otwartych drzwiczek lub blatów-ryzyko potknięcia lub przytraśnięcia. Nie należy opierać się, siadać, nie wchodzić i nie opierać innych przedmiotów o drzwiczki, blaty mebla. Otwarty blat mebla należy zawsze przytrzymywać. Zamykanie blatu mebla należy asekurować i czynność wykonywać ze szczególną ostrożnością-ryzyko przytraśnięcia i uszkodzeń ciała. Nie przechowywać substancji łatwopalnych ani wybuchowych (na przykład rozpuszczalników, benzyny lub pojemników aerozolowych, nadmiernego zapylenia) wewnątrz lub w pobliżu mebla-ryzyko pożaru.

Przed przystąpieniem czynności serwisowych lub konserwujących czy awarii należy odłączyć mebel od sieci zasilania. Mebla nie należy przesuwac, przechylać, gdyż może dojść do przewrócenia-ryzyko obrażeń ciała lub śmierci, uszkodzeń mienia. Mebel należy wyłącznie przenosić w bezpieczny sposób niezagrażający osobom przenoszącym, trzecim oraz mieniu. Mebel może być wyposażony w części, które nie stanowią obecnego wyposażenia, części te muszą spełniać odpowiednie normy i przepisy obowiązujące w danym kraju. Montaż dodatkowych części muszą wykonywać osoby o odpowiednich kwalifikacjach.

Producent nie ponosi żadnej odpowiedzialności za ewentualne wypadki i straty wynikające z wyposażania dodatkowymi częściami lub innymi elementami niebędącymi w zestawie mebla. Otwieranie i zamykanie blatu zawsze musi odbywać się z najwyższą ostrożnością zgodnie z wszelkimi dołączonymi instrukcjami. Zwolnienie elektro-zamka może odbywać się za pomocą dołączonego elementu, przycisku umieszczonego na meblu lub za pomocą desktopowej aplikacji. **W przypadku zwalniania elektro-zamka blatu za pomocą przycisku umieszczonego na meblu lub za pomocą aplikacji desktopowej należy tylko i wyłącznie wykonać tą czynność nie podnosząc blatu i następnie niezwłocznie odłączyć mebel od źródła zasilania.**

**Arkusz1**

### Instalacja

**Ostrzeżenie!** Przed rozpoczęciem instalacji należy przeczytać informacje dotyczące bezpieczeństwa podane w instrukcjach. Zawsze wyłączaj prąd w obwodzie przed przystąpieniem do wszelkich prac instalacyjnych. Przed instalacją zapoznaj się z lokalnymi przepisami dotyczącymi podłączania urządzeń elektrycznych. Należy pamiętać, że w niektórych krajach czynności związane z instalacją mebli elektrycznych, może wykonywać jedynie autoryzowany elektryk. W razie wątpliwości należy się skontaktować z odpowiednimi władzami lokalnymi odpowiedzialnymi za tę kwestię. Mebel musi zostać zainstalowane w systemie elektrycznym na stałe i musi znajdować się we właściwym miejscu.

Brak śrub lub elementu osprzętu mebla zgodnych z instrukcją może być przyczyną porażenia prądem, innych uszkodzeń ciała lub mienia.

Obsługiwanie oraz instalacja mebla wymaga obecności co najmniej dwóch osób - ryzyko obrażeń ciała lub mienia.

Podczas wypakowywania i instalacji stosować odpowiednie rękawice ochronne oraz ubiór -ryzyko uszkodzeń ciała.

Instalacja w tym podłączenie do instalacji zasilania oraz wszelkie naprawy czy przemeblowania muszą być wykonywane przez wykwalifikowanego specjalistę.

Nie należy wymieniać ani naprawiać żadnej części mebla, jeśli nie jest to wyraźnie dozwolone w dołączonych instrukcjach lub zgody producenta.

Nie należy pozwalać dzieciom zbliżać się do miejsca rozpakowania i miejsca instalacji mebla. Po rozpakowaniu mebla należy upewnić się czy nie zostało uszkodzone podczas transportu lub czy nie posiada wad fabrycznych.

W przypadku problemów lub wątpliwości należy skontaktować się z producentem lub dostawcą. Po zakończeniu instalacji/montażu niepotrzebne elementy opakowania lub elementy pomocnicze należy przechowywać poza zasięgiem dzieci - ryzyko uszkodzeń ciała lub uduszenia. Przed przystąpieniem do jakichkolwiek czynności montażowych mebel należy odłączyć od zasilania elektrycznego - ryzyko porażenia prądem. Podczas instalacji/montażu należy zwrócić szczególną uwagę aby nie uszkodzić przewodów zasilających - ryzyko porażenia prądem lub pożaru. Mebel można uruchomić dopiero po zakończeniu wszelkich prac instalacyjnych/montażowych.

Mebel należy umieścić pod ścianą ograniczając dostęp do tylnej części jednocześnie zapewniając swobodną wentylację. Mebel posiada otwory wentylacyjne które nie mogą być zastłaniane.

Podczas instalacji/montażu należy upewnić się, że mebel stoi stabilnie na podłodze na wszystkich czterech nóżkach i sprawdzić, czy jest wypoziomowane za pomocą poziomicy.

Mebel może być eksploatowany tylko jeśli wskazania instrukcji zostały spełnione.

### Ostrzeżenia dotyczące elektryczności

Tabliczka znamionowa znajduje się z tyłu mebla.

Musi istnieć możliwość odłączenia od źródła zasilania przez wyjęcie wtyczki (jeśli jest dostępna) lub innego bezpiecznego zgodnego z obowiązującymi normami i przepisami krajowymi. Mebel musi posiadać uziemienie zgodne z obowiązującymi normami krajowymi dotyczącymi sprzętu elektrycznego.

Stosować wysokiej jakości rozdzielacze elektryczne z zabezpieczeniami zgodne z wytycznymi sprzętu komputerowego, zgodne obowiązującymi normami krajowymi, z zabezpieczeniami przed dziećmi, długość kabla elektrycznego powinna być odpowiednia. Po zakończeniu instalacji/montażu użytkownik nie powinien mieć dostępu do elementów elektrycznych mebla.

Nie korzystać z mebla na boso, będąc mokrym lub przy wysokiej wilgotności powietrza w pomieszczeniu. Nie uruchamiać i nie korzystać z mebla, jeśli kable zasilające, wtyczki czy jakiegokolwiek części rozdzielacza elektrycznego są uszkodzone lub nie działają prawidłowo. Jeśli przewód zasilający mebla jest uszkodzony musi zostać wymieniony na nowy identyczny. Wymiany przewodów zasilających dokonuje producent, wskazany pracownik bądź inne osoby o podobnych kwalifikacjach w celu uniknięcia niebezpieczeństwa porażenia prądem.

Nie dopuszczać przewodu zasilającego, wtyczki, pozostałych elementów elektrycznych do zawilgocenia ani zanurzania w wodzie. Przewód zasilający i pozostałe elementy elektryczne należy trzymać z dala od źródeł emisji ciepła i nagranych powierzchni.

W przypadku niekompatybilności dołączonej wtyczki z gniazdkiem innego standardu, należy skontaktować się z osobą o odpowiednich kwalifikacjach i z producentem mebla.

Zabroniony jest demontaż elementów elektrycznych i wykonywanie jakichkolwiek przeróbek.

Producent nie ponosi żadnej odpowiedzialności za ewentualne wypadki wynikające z nieprzestrzegania niniejszej instrukcji oraz wszelkich dołączonych instrukcji.

### Ostrzeżenie dotyczące szkła

Należy obchodzić się ostrożnie z elementami szklanymi lub wyposażonymi w szkło. Uszkodzenia i zarysowania mogą spowodować nagłe pęknięcie szkła - ryzyko uszkodzeń ciała i mienia. Zabrania się kontaktu szkła z twardymi, ostrymi powierzchniami przedmiotów które mogą powodować trwałe zarysowania oraz stłuczenie. Zniszczenie szkła w konsekwencji może powodować uszkodzenia elementów znajdujących się w pobliżu, może zagrażać zdrowiu lub życiu.

# 0

## Pielęgnacja i konserwacja

### Ostrzeżenie

Przed przystąpieniem do jakichkolwiek czynności pielęgnacyjno-konserwacyjnych należy odłączyć mebel od źródeł zasilania. Nigdy nie stosować urządzeń czyszczących parą.

Szkło (szkło hartowane): Należy używać miękkich szmatek suchych oraz zwilżonych wodą lub płynem do mycia szyb. Wycierać suchą czystą szmatką.

Powierzchnie metalowe obudowy (stal, aluminium pokryte powłoką proszkową epoksydowo/proszkową): Należy używać miękkich szmatek suchych oraz zwilżonych delikatnym środkiem do czyszczenia (nienatłuszczającym). Wycierać suchą czystą szmatką.

Części ruchome (podnośniki gazowe, zawiasy): zabronione jest czyszczenia powierzchni elementów wysuwanych, gdyż może to doprowadzić do ich uszkodzenia.

Błat, fronty, elementy wykończeniowe z powierzchnią czarną matową tak zwaną „Anti fingerprint” HPL: Należy używać miękkich suchych szmatek oraz zwilżonych delikatnym środkiem do czyszczenia **(nienatłuszczającym)**. Wycierać suchą czystą szmatką.

Po wykonanych czynnościach pielęgnacyjno-konserwacyjnych w których została użyta woda lub preparaty płynne, należy odczekać aż do całkowitego wyschnięcia, nie podłączać urządzenia/mebla do źródeł zasilania, gdy wymienione warunki nie zostały spełnione.

Nie należy naprawiać ani wymieniać żadnej części mebla, jeśli nie jest to wyraźnie dozwolone w instrukcji obsługi. Korzystać wyłącznie z autoryzowanego zakładu serwisowego. Samodzielna lub nieprofesjonalna naprawa może prowadzić do niebezpiecznych wypadków zagrażających życiu lub zdrowiu i/ lub poważnego uszkodzenia mienia.

### Porady dotyczące użytkowania

Dla zapewnienia najwyższej jakości dokręć śruby w razie potrzeby.

### Informacja o ekspozycji na fale radiowe

Zgodnie z przepisami dotyczącymi ekspozycji na fale radiowe, w normalnych warunkach eksploatacji użytkownik powinien wystrzegać się przebywania w odległości bliższej niż 20 cm od urządzenia. Różne materiały budowlane i rozmieszczenie urządzeń mogą mieć wpływ na zasięg łączności radiowej.

Źródło światła mebla nie jest wymienne dla osób nieuprawnionych; w przypadku wyczerpania się źródła światła, odpowiedniej naprawy może wykonywać jedynie autoryzowany serwis lub producent.

Funkcjonalność oświetlenia i innych elementów sterowanych będzie rozszerzana dzięki regularnym aktualizacjom oprogramowania. Więcej informacji znajdziesz w instrukcji kontrolera qS (dołączonej do mebla lub kontrolera) lub w aplikacji qS.

### Pozostałe informacje

Różne warunki użytkowania takie jak zmiana wilgotności i temperatury powietrza mogą wpływać na stabilność wymiarową elementów mebla, wygięcie płyty HPL w zakresie 3mm/0,5m nie stanowi wady, różnice wymiarowe gabarytu urządzenia/mebla w zakresie 2 mm od katalogowego nie stanowi wady. Nie jest wadą różnica odcienia produktu w przypadku zakupu sukcesywnego.


## Aspekty ochrony środowiska

### Utylizacja urządzenia/mebla wyposażonego w elementy elektryczne



Przekreślony symbol kosza na odpady oznacza, że nie wolno wyrzucać razem ze zwykłymi odpadami domowymi. Produkt należy przekazać do odpowiedniej jednostki zbiórki odpadów wyspecjalizowanej w recyklingu elementów elektrycznych i elektronicznych.

### Utylizacja materiałów opakowaniowych

Opakowania i materiały oznaczone symbolem  mogą być poddane ponownemu przetworzeniu. Opakowania i materiały należy wyrzucać do właściwych pojemników.

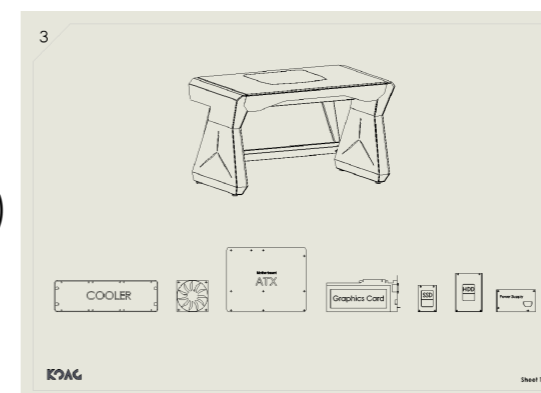
Zachowaj instrukcję do wykorzystania w przyszłości

## Kolejność działań montażu:

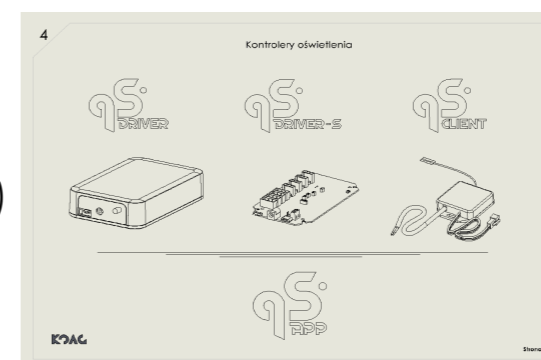
Krok 1 (book 1)



Krok 2 (book 3)



Krok 3 (book 4)



**Ochrona prawna**

Wszelkie prawa zastrzeżone. Kopiowanie, rozpowszechnianie, modyfikowanie lub wykorzystywanie niniejszego tekstu, instrukcji, wizualizacji oraz wszelkich załączonych materiałów w całości lub w części, bez uprzedniej pisemnej zgody Koag sp. z o.o., jest zabronione i może skutkować odpowiedzialnością prawną zgodnie z obowiązującymi przepisami prawa. Znaki towarowe, nazwy i oznaczenia użyte w niniejszym dokumencie są chronione prawem i pozostają własnością ich właścicieli.

Kontakt

**Koag Sp. z o.o.**

ul. Libowiec 6c  
44-337 Jastrzębie-Zdrój  
tel.: +48 886 886 107  
biuro@koag.pl

Odwiedź nas online!

Poznaj ofertę i misję Koag



Sprawdź pozostałe instrukcje

