※ 주의사항
본 활동지 A4 사이즈로 인쇄하신 후 표시에 따라 자른 후 이어서 사용하세요.
출력하실 때는 인쇄 크기를 A4 사이즈의 '실제 사이즈'로 설정해 출력해 주세요.

부품

도착

※ 주의사항
본 활동지 A4 사이즈로 인쇄하신 후 표시에 따라 자른 후 이어서 사용하세요.
출력하실 때는 인쇄 크기를 A4 사이즈의 '실제 사이즈'로 설정해 출력해 주세요.

※ 주의사항
본 활동지 A4 사이즈로 인쇄하신 후 표시에 따라 자른 후 이어서 사용하세요.
출력하실 때는 인쇄 크기를 A4 사이즈의 '실제 사이즈'로 설정해 출력해 주세요.

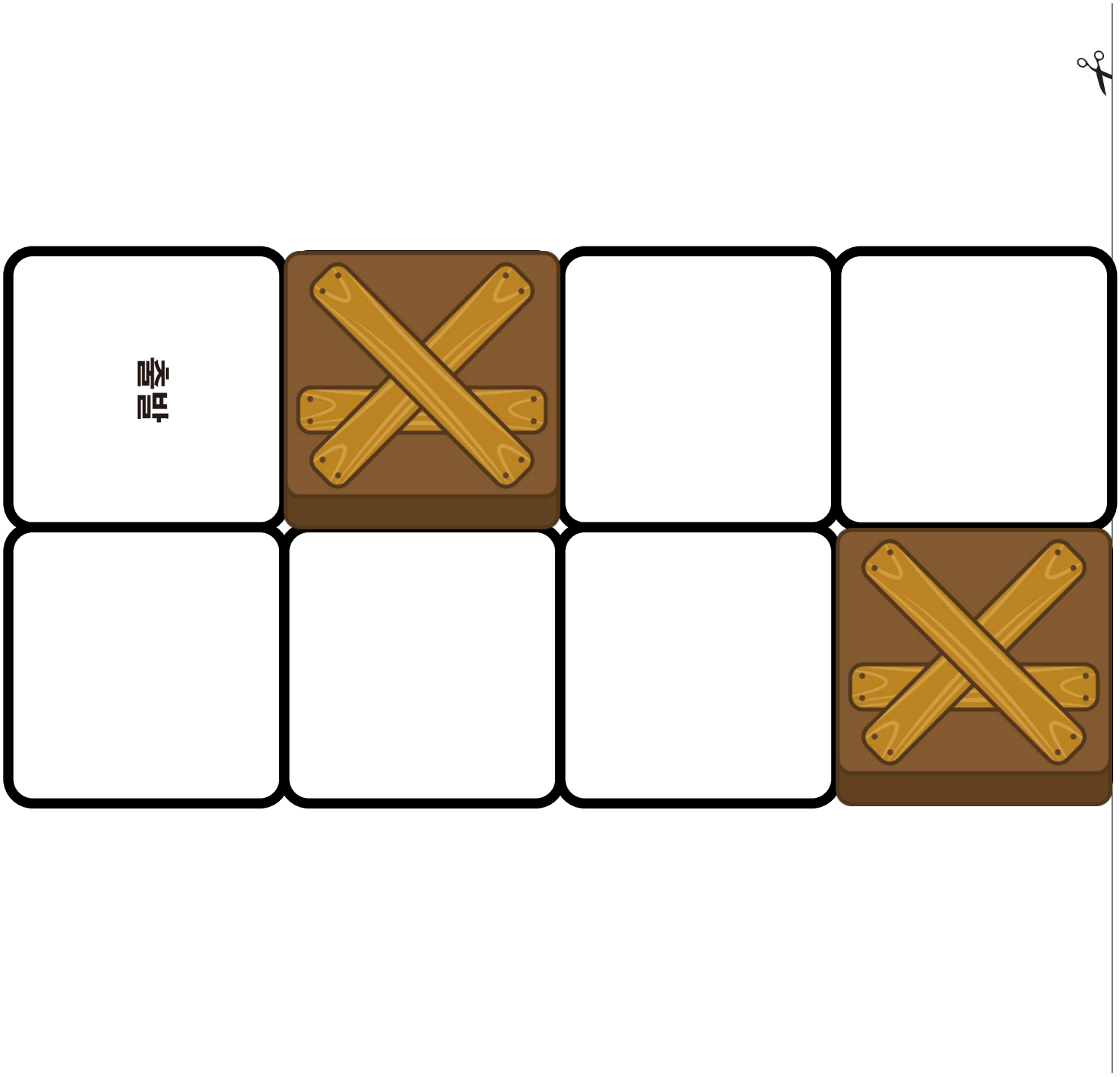

※ 주의사항
본 활동지 A4 사이즈로 인쇄하신 후 표시에 따라 자른 후 이어서 사용하세요.
출력하실 때는 인쇄 크기를 A4 사이즈의 '실제 사이즈'로 설정해 출력해 주세요.



※ 주의사항
본 활동지 A4 사이즈로 인쇄하신 후 표시에 따라 자른 후 이어서 사용하세요.
출력하실 때는 인쇄 크기를 A4 사이즈의 '실제 사이즈'로 설정해 출력해 주세요.

※ 주의사항
본 활동지 A4 사이즈로 인쇄하신 후 표시에 따라 자른 후 이어서 사용하세요.
출력하실 때는 인쇄 크기를 A4 사이즈의 '실제 사이즈'로 설정해 출력해 주세요.

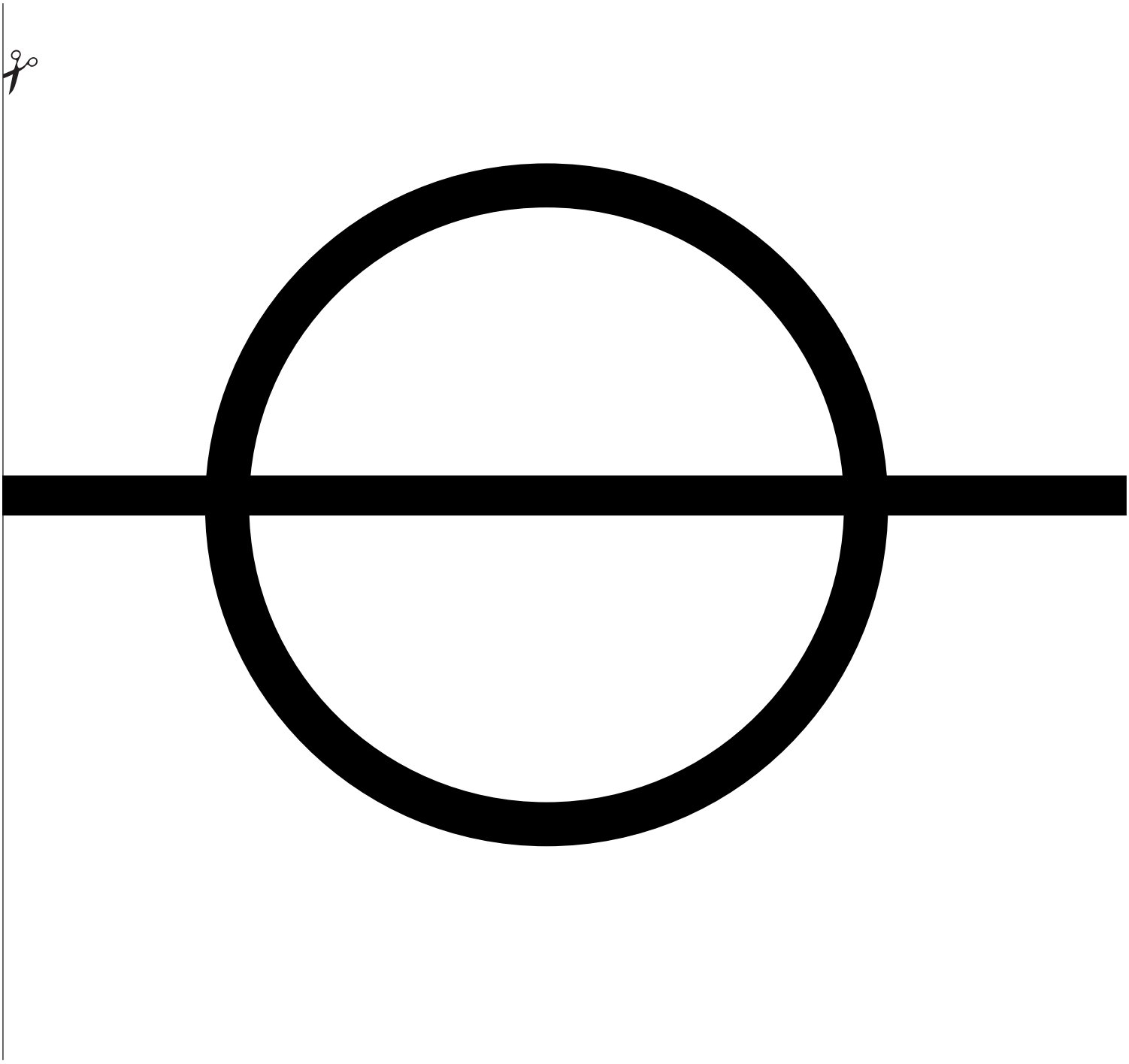

※ 주의사항
본 활동지는 A4 사이즈로 제작되었습니다. 출력하실 때는 인쇄 크기를 A4 사이즈의 '실제 사이즈'로 설정해 출력해 주세요.

도	레
파	미

솔	라
도	시

※ 주의사항
본 활동지는 A4 사이즈로 제작되었습니다. 출력하실 때는 인쇄 크기를 A4 사이즈의 '실제 사이즈'로 설정해 출력해 주세요.



※ 주의사항
본 활동지는 A4 사이즈로 제작되었습니다. 출력하실 때는 인쇄 크기를 A4 사이즈의 '실제 사이즈'로 설정해 출력해 주세요.

※ 주의사항
본 활동지는 A4 사이즈로 제작되었습니다. 출력하실 때는 인쇄 크기를 A4 사이즈의 '실제 사이즈'로 설정해 출력해 주세요.