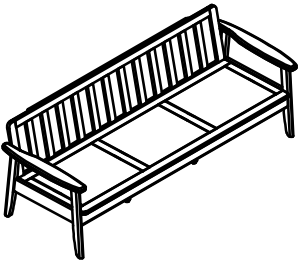










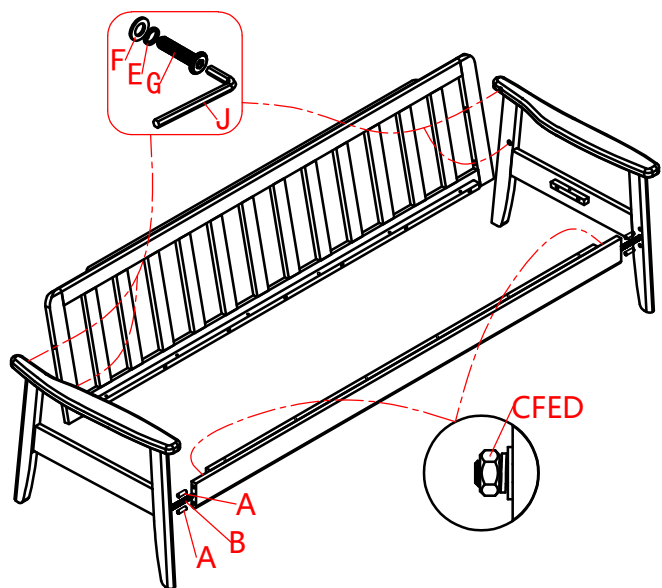


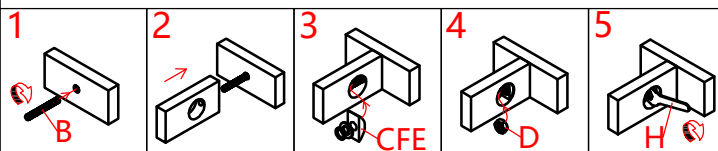
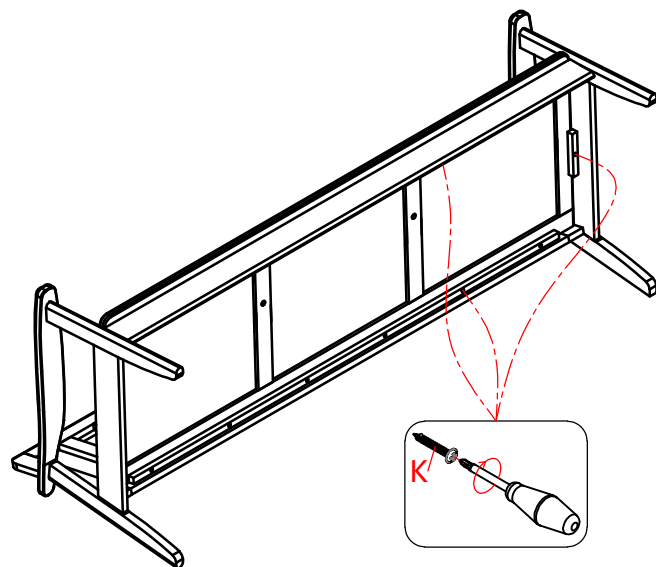
# 京禾沙发（冬夏两用木面）单/三人位通用组装示意图

	组装五金							
		A=4	B=2	C=2	D=2	E=6	F=6	G=4
								
		H=1	J=1	K=8/14				

## ①扶手、前横、靠背组装



## ②安装座板



## ③安装中腿，组装完成（单人位省略此步骤）

