



LINSY 林氏家居




安装示意图/Assembly Instruction

产品名称 Model NO.	TG1B-A 30cm床头柜
产品规格 Specification	300*400*550mm
安装工具 Tool	安装人数 Installer
	

注：为保证设计效果，部分尺寸为定制尺寸，不影响使用。



五金表/Hardware list

		
(A)*8	(B)*1	(C)*4
斜边六角螺杆 M6x50 Hexagon socket screw	内六角扳手 4mm Hexagon wrench	脚垫-灰色毛毡 Foot pad

部件表/Parts List

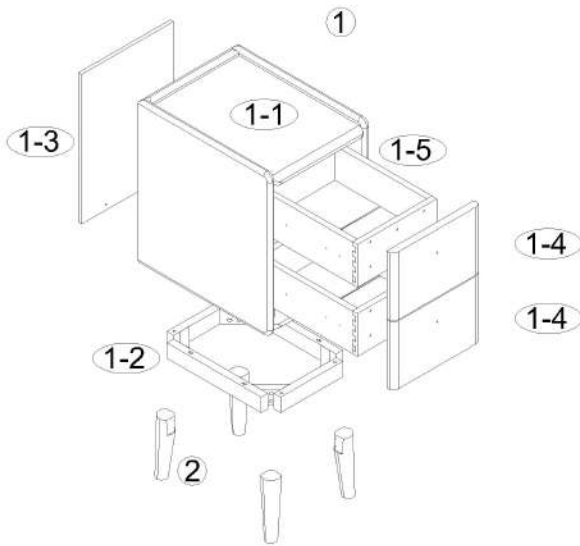
编号NO.	名称Name	规格 (MM) Specification	数量QTY	材质Material
①	整装柜子 Packaged cabinet	300*400*427	1	橡胶木 Rubber wood
①-1	柜体框架 Cabinet frame	300*400*397	1	橡胶木 Rubber wood
①-2	立水框 Apron frame	194*260*35	1	橡胶木 Rubber wood
①-3	背板 Back board	362*274*9	1	桐木 Paulownia
①-4	抽面 Drawer face	260*163*20	2	橡胶木 Rubber wood
①-5	抽盒组立 Drawer	238*305*110	2	桐木 Paulownia
2	脚 Foot	160*45*45	4	橡胶木 Rubber wood

TG1B-A 30cm床头柜

产品分解图/Exploded drawing

部件表/Parts List

编号NO.	名称Name
①	整装柜子Packaged cabinet
①-1	柜体框架Cabinet frame
①-2	立水框Apron frame
①-3	背板Back board
①-4	抽面
①-5	抽盒组立
②	脚Foot



TG1B-A 30cm床头柜

安装方法/
Installation method



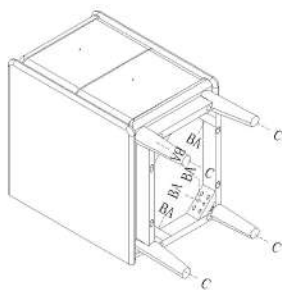
(A)*8



(B)*1



(C)*4



1

2