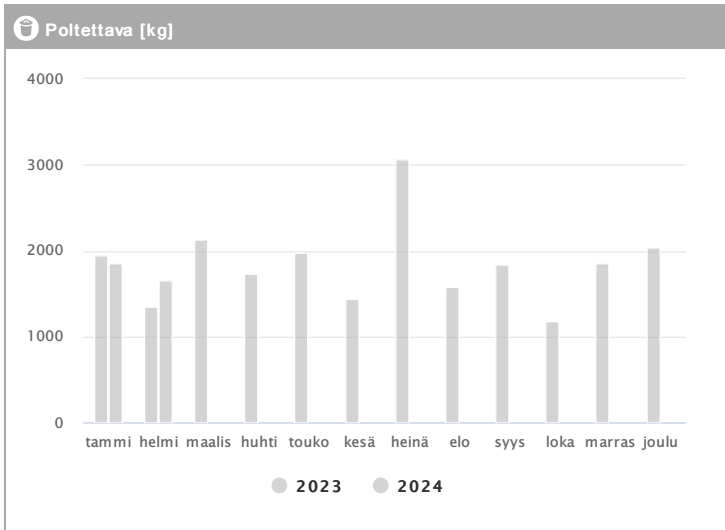
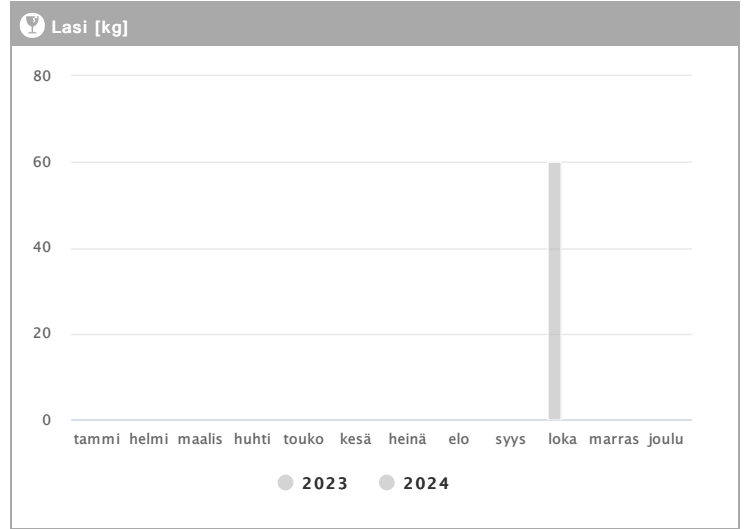
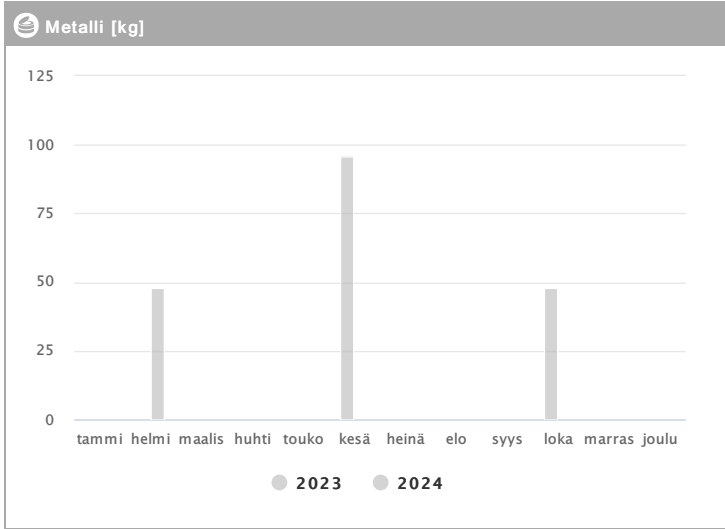
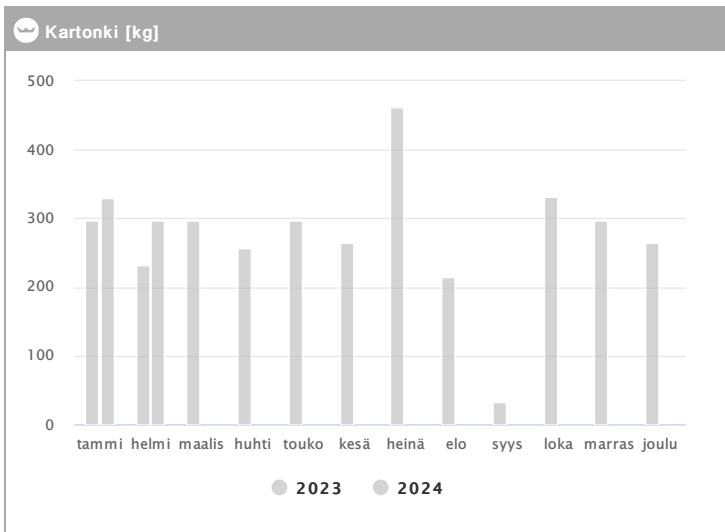
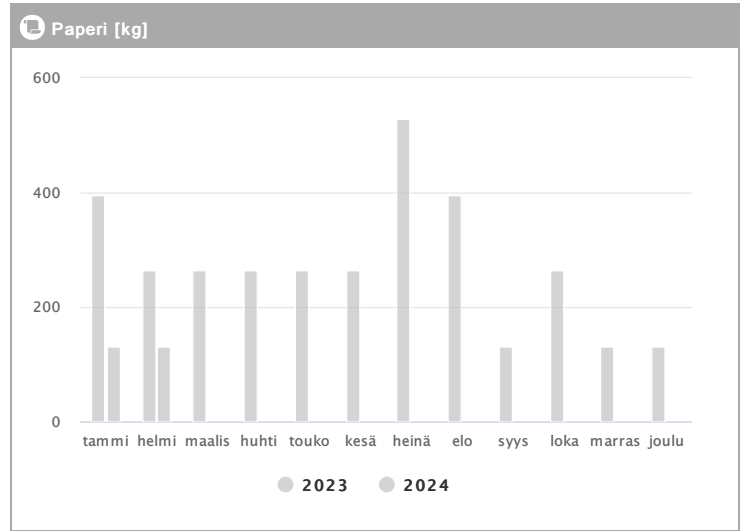
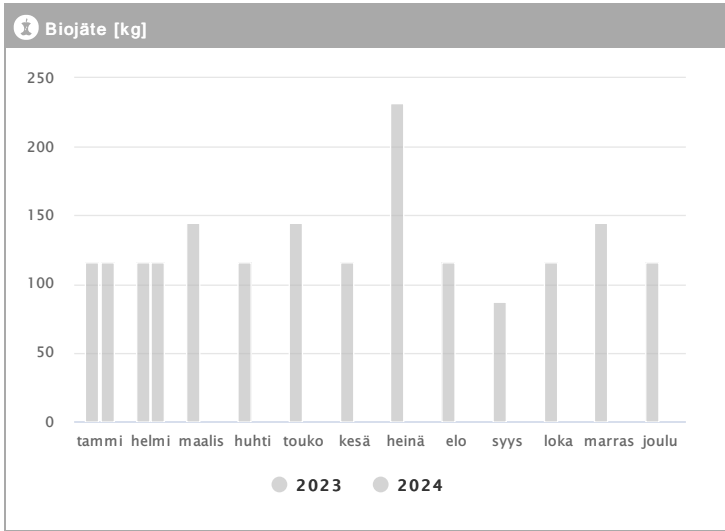


Kiinteistö Oy Tampereen Itsenäisyydenkatu 21 1.2023 - 12.2024

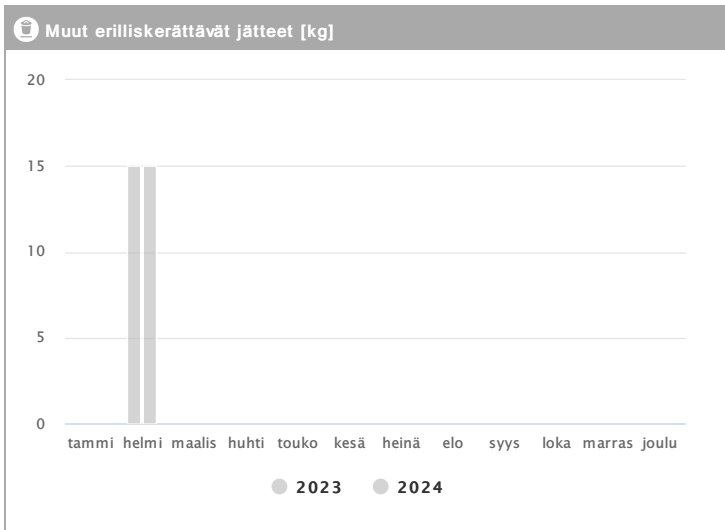


| Kuukausi | Metalli [kg] | | | Lasi [kg] | | | Poltettava [kg] | | |
|-------------------|--------------|-----------|----------------|-----------|----------|----------|-----------------|-------------|----------------|
| | 2023 | 2024 | → [%] | 2023 | 2024 | → [%] | 2023 | 2024 | → [%] |
| Tammikuu | - | - | - | - | - | - | 1944 | 1848 | -4,9 % |
| Helmikuu | - | 48 | - | - | - | - | 1356 | 1662 | 22,6 % |
| Maaliskuu | - | - | - | - | - | - | 2124 | - | - |
| Huhtikuu | - | - | - | - | - | - | 1728 | - | - |
| Toukokuu | - | - | - | - | - | - | 1974 | - | - |
| Kesäkuu | 96 | - | - | - | - | - | 1440 | - | - |
| Heinäkuu | - | - | - | - | - | - | 3072 | - | - |
| Elokuu | - | - | - | - | - | - | 1584 | - | - |
| Syyskuu | - | - | - | - | - | - | 1836 | - | - |
| Lokakuu | 48 | - | - | 60 | - | - | 1176 | - | - |
| Marraskuu | - | - | - | - | - | - | 1848 | - | - |
| Joulukuu | - | - | - | - | - | - | 2034 | - | - |
| Summa | 144 | 48 | -66,7 % | 60 | - | - | 22116 | 3510 | -84,1 % |
| Keskisarvo | 72 | 48 | -33,3 % | 60 | - | - | 1843 | 1755 | -4,8 % |

Kiinteistö Oy Tampereen Itsenäisyydenkatu 21 1.2023 - 12.2024



| Kuukausi | ♻️ Biojäte [kg] | | | 📄 Paperi [kg] | | | 📦 Kartonki [kg] | | |
|------------------|-----------------|------------|----------------|---------------|------------|----------------|-----------------|------------|----------------|
| | 2023 | 2024 | → [%] | 2023 | 2024 | → [%] | 2023 | 2024 | → [%] |
| Tammikuu | 116 | 116 | 0,0 % | 396 | 132 | -66,7 % | 297 | 330 | 11,1 % |
| Helmikuu | 116 | 116 | 0,0 % | 264 | 132 | -50,0 % | 232 | 297 | 28,0 % |
| Maaliskuu | 145 | - | - | 264 | - | - | 297 | - | - |
| Huhtikuu | 116 | - | - | 264 | - | - | 256 | - | - |
| Toukokuu | 145 | - | - | 264 | - | - | 297 | - | - |
| Kesäkuu | 116 | - | - | 264 | - | - | 264 | - | - |
| Heinäkuu | 232 | - | - | 528 | - | - | 462 | - | - |
| Elokuu | 116 | - | - | 396 | - | - | 215 | - | - |
| Syyskuu | 87 | - | - | 132 | - | - | 33 | - | - |
| Lokakuu | 116 | - | - | 264 | - | - | 332 | - | - |
| Marraskuu | 145 | - | - | 132 | - | - | 297 | - | - |
| Joulukuu | 116 | - | - | 132 | - | - | 264 | - | - |
| Summa | 1566 | 232 | -85,2 % | 3300 | 264 | -92,0 % | 3246 | 627 | -80,7 % |
| Keskiarvo | 131 | 116 | -11,1 % | 275 | 132 | -52,0 % | 271 | 314 | 15,9 % |



| Kuukausi | Muut erilliskerättävät jätteet [kg] | | |
|------------------|-------------------------------------|-----------|--------------|
| | 2023 | 2024 | → [%] |
| Tammikuu | - | - | - |
| Helmikuu | 15 | 15 | 0,0 % |
| Maaliskuu | - | - | - |
| Huhtikuu | - | - | - |
| Toukokuu | - | - | - |
| Kesäkuu | - | - | - |
| Heinäkuu | - | - | - |
| Elokuu | - | - | - |
| Syyskuu | - | - | - |
| Lokakuu | - | - | - |
| Marraskuu | - | - | - |
| Joulukuu | - | - | - |
| Summa | 15 | 15 | 0,0 % |
| Keskiarvo | 15 | 15 | 0,0 % |