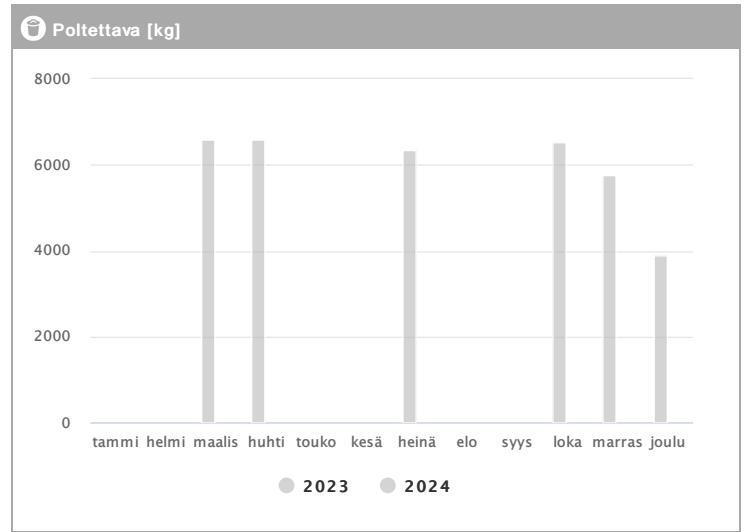
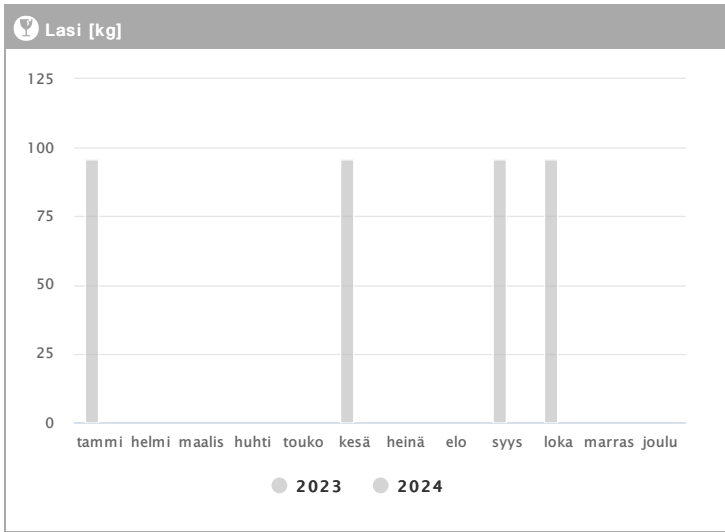
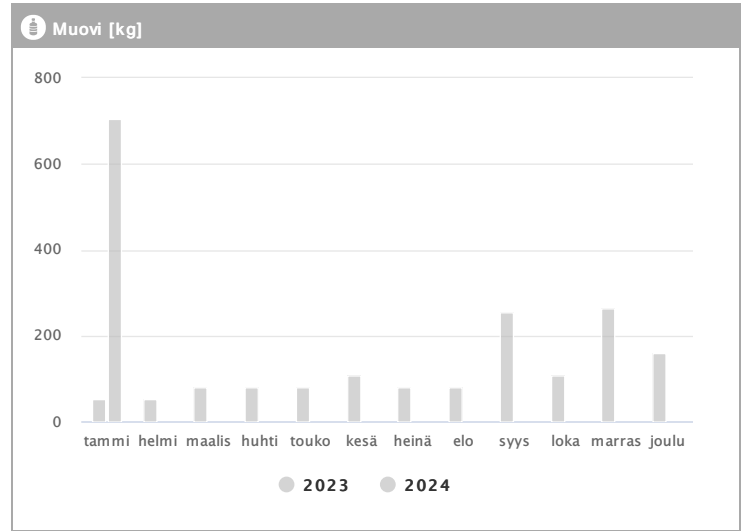
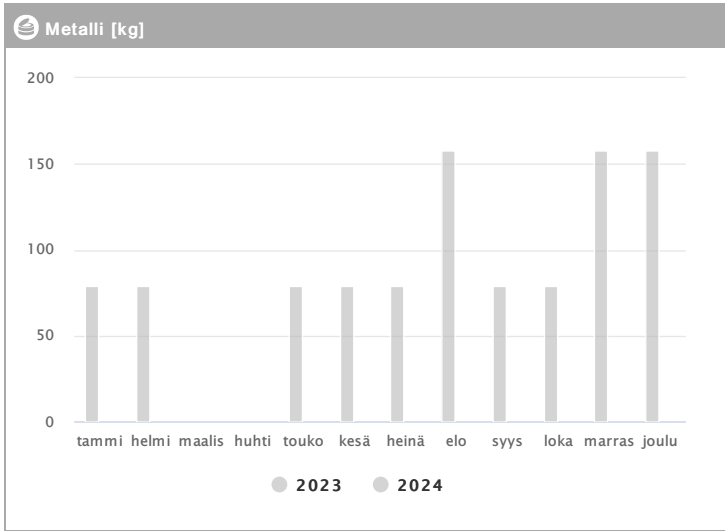
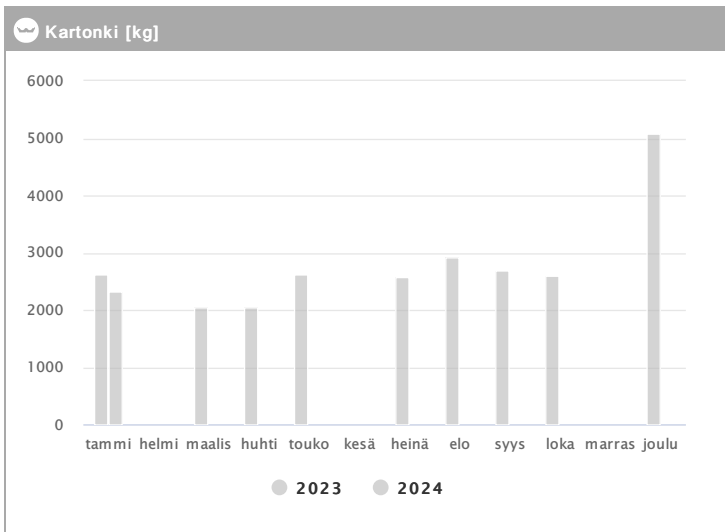
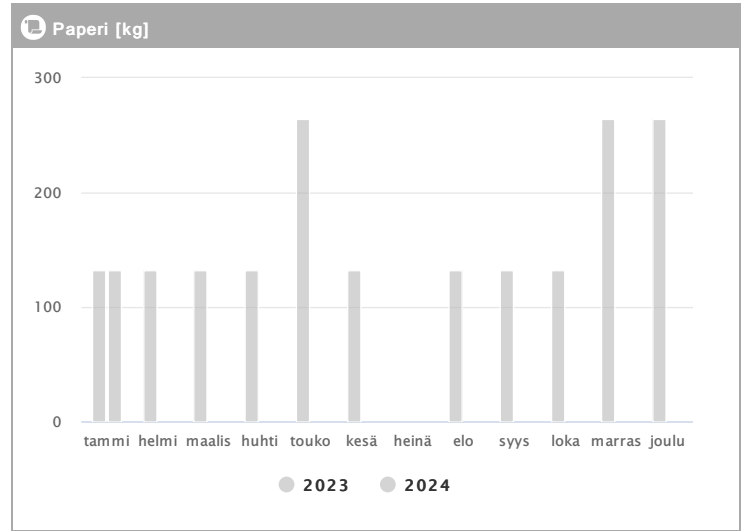
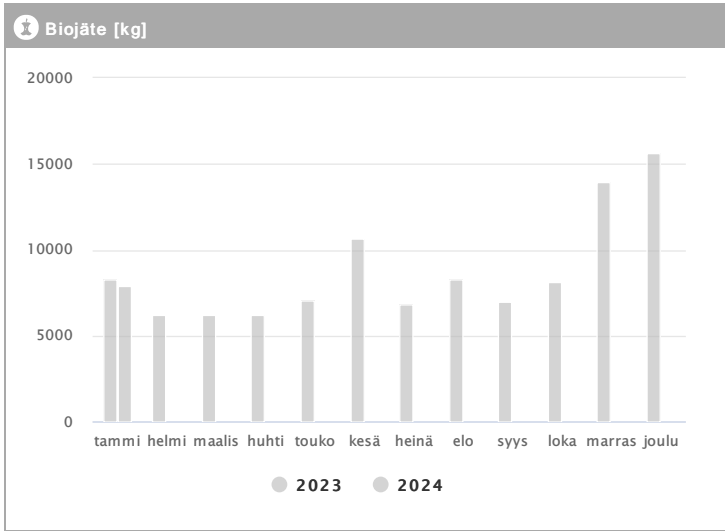


Kiinteistö Oy Tampereen Jäähallinkaari 3 1.2023 - 12.2024



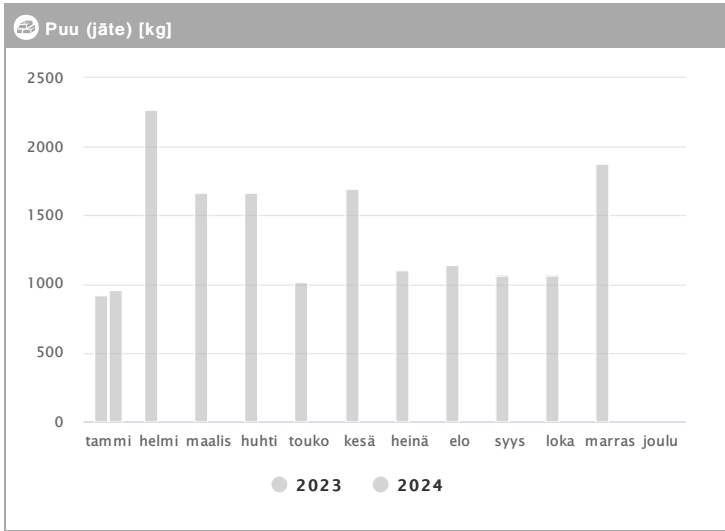
Kuukausi	Metalli [kg]			Muovi [kg]			Lasi [kg]			Poltettava [kg]		
	2023	2024	→ [%]	2023	2024	→ [%]	2023	2024	→ [%]	2023	2024	→ [%]
Tammikuu	79	-	-	53	706	1 232,1 %	96	-	-	-	-	-
Helmikuu	79	-	-	53	-	-	-	-	-	-	-	-
Maaliskuu	-	-	-	79	-	-	-	-	-	6600	-	-
Huhtikuu	-	-	-	79	-	-	-	-	-	6600	-	-
Toukokuu	79	-	-	79	-	-	-	-	-	-	-	-
Kesäkuu	79	-	-	106	-	-	96	-	-	-	-	-
Heinäkuu	79	-	-	79	-	-	-	-	-	6340	-	-
Elokuu	158	-	-	79	-	-	-	-	-	-	-	-
Syyskuu	79	-	-	253	-	-	96	-	-	-	-	-
Lokakuu	79	-	-	106	-	-	96	-	-	6540	-	-
Marraskuu	158	-	-	264	-	-	-	-	-	5760	-	-
Joulukuu	158	-	-	158	-	-	-	-	-	3880	-	-
Summa	1027	-	-	1388	706	-49,1 %	384	-	-	35720	-	-
Keskiarvo	103	-	-	116	706	510,4 %	96	-	-	5953	-	-

Kiinteistö Oy Tampereen Jäähallinkaari 3 1.2023 - 12.2024



Kuukausi	♻️ Biojäte [kg]			📄 Paperi [kg]			📦 Kartonki [kg]		
	2023	2024	→ [%]	2023	2024	→ [%]	2023	2024	→ [%]
Tammikuu	8280	7920	-4,3 %	132	132	0,0 %	2620	2320	-11,5 %
Helmikuu	6240	-	-	132	-	-	-	-	-
Maaliskuu	6240	-	-	132	-	-	2040	-	-
Huhtikuu	6240	-	-	132	-	-	2040	-	-
Toukokuu	7080	-	-	264	-	-	2620	-	-
Kesäkuu	10680	-	-	132	-	-	-	-	-
Heinäkuu	6840	-	-	-	-	-	2580	-	-
Elokuu	8280	-	-	132	-	-	2920	-	-
Syyskuu	6960	-	-	132	-	-	2680	-	-
Lokakuu	8160	-	-	132	-	-	2600	-	-
Marraskuu	13920	-	-	264	-	-	-	-	-
Joulukuu	15600	-	-	264	-	-	5080	-	-
Summa	104520	7920	-92,4 %	1848	132	-92,9 %	25180	2320	-90,8 %
Keskisarvo	8710	7920	-9,1 %	168	132	-21,4 %	2798	2320	-17,1 %

Kiinteistö Oy Tampereen Jäähallinkaari 3 1.2023 - 12.2024



Kuukausi	Puu (jäte) [kg]			→ [%]
	2023	2024		
Tammikuu	920	960	4,3 %	
Helmikuu	2273	-	-	
Maaliskuu	1669	-	-	
Huhtikuu	1669	-	-	
Toukokuu	1020	-	-	
Kesäkuu	1700	-	-	
Heinäkuu	1100	-	-	
Elokuu	1140	-	-	
Syyskuu	1060	-	-	
Lokakuu	1060	-	-	
Marraskuu	1880	-	-	
Joulukuu	-	-	-	
Summa	15491	960	-93,8 %	
Keskiarvo	1408	960	-31,8 %	