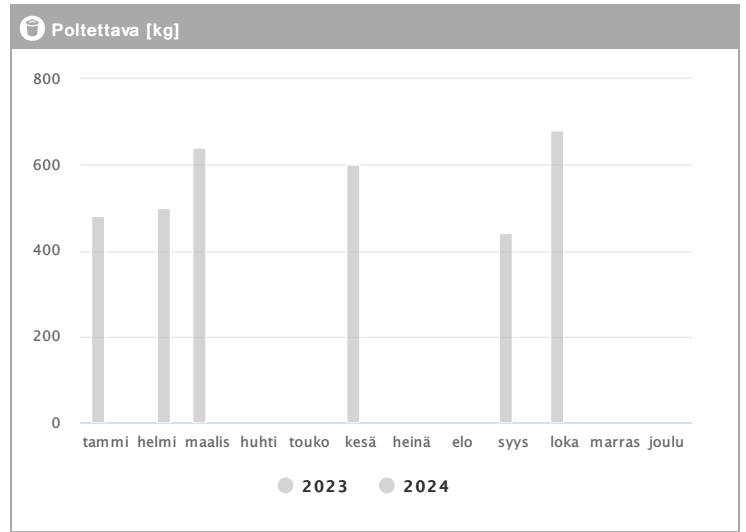
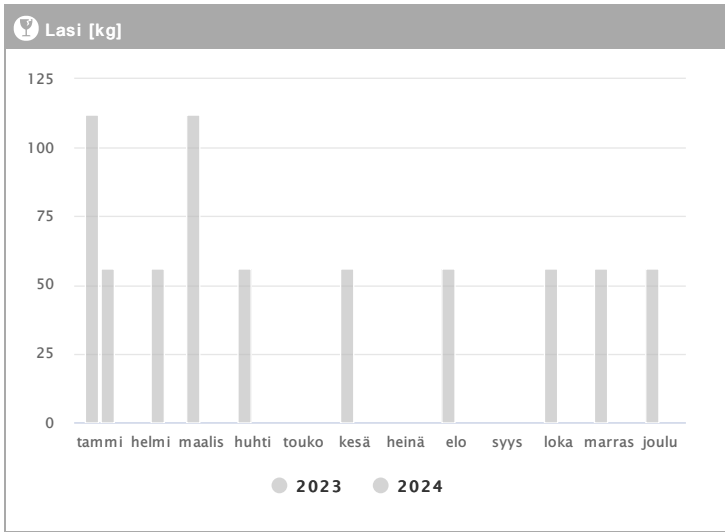
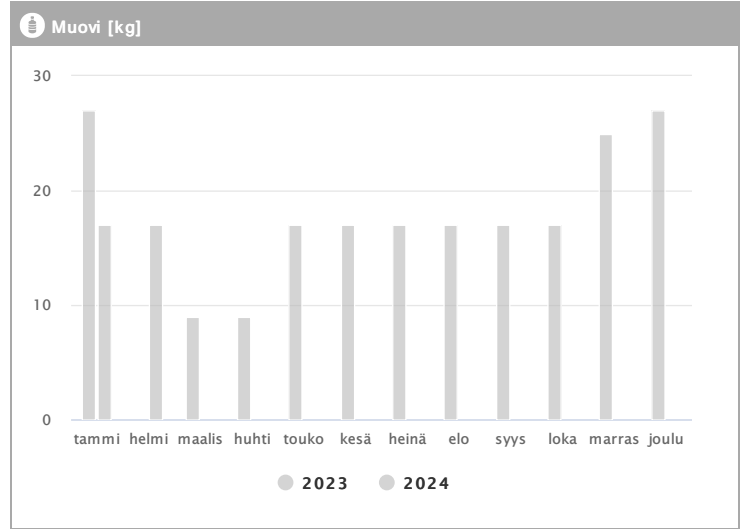
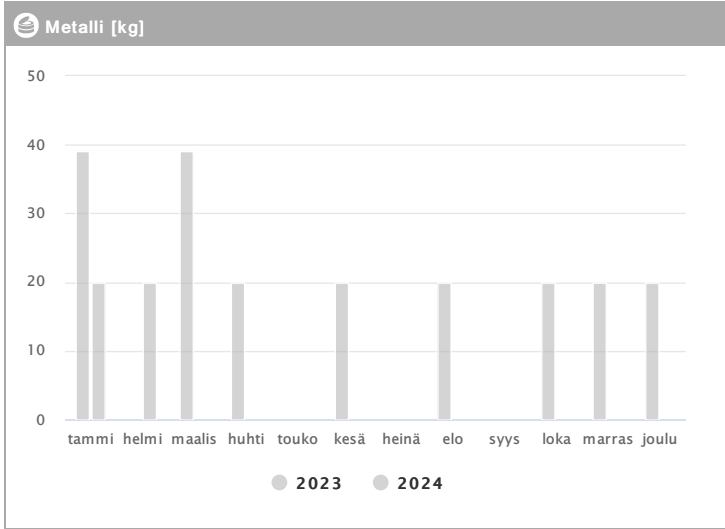
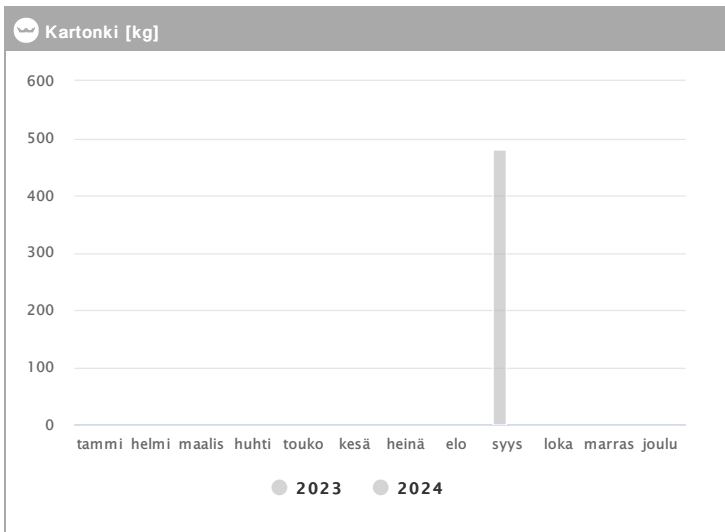
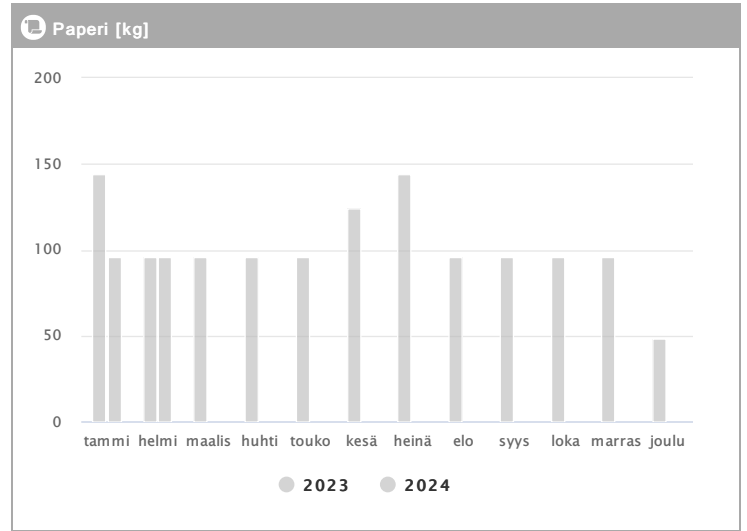
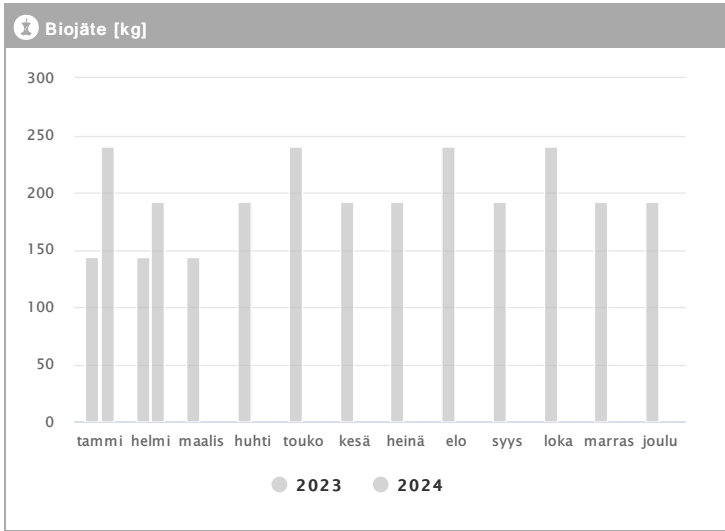


Kiinteistö Oy Tampereen Hämeenkatu 22 1.2023 - 12.2024



Kuukausi	Metalli [kg]			Muovi [kg]			Lasi [kg]			Poltettava [kg]		
	2023	2024	→ [%]	2023	2024	→ [%]	2023	2024	→ [%]	2023	2024	→ [%]
Tammikuu	39	20	-48,7 %	27	17	-37,0 %	112	56	-50,0 %	480	-	-
Helmikuu	-	20	-	-	17	-	-	56	-	-	500	-
Maaliskuu	39	-	-	9	-	-	112	-	-	640	-	-
Huhtikuu	20	-	-	9	-	-	56	-	-	-	-	-
Toukokuu	-	-	-	17	-	-	-	-	-	-	-	-
Kesäkuu	20	-	-	17	-	-	56	-	-	600	-	-
Heinäkuu	-	-	-	17	-	-	-	-	-	-	-	-
Elokuu	20	-	-	17	-	-	56	-	-	-	-	-
Syyskuu	-	-	-	17	-	-	-	-	-	440	-	-
Lokakuu	20	-	-	17	-	-	56	-	-	680	-	-
Marraskuu	20	-	-	25	-	-	56	-	-	-	-	-
Joulukuu	20	-	-	27	-	-	56	-	-	-	-	-
Summa	198	40	-79,8 %	199	34	-82,9 %	560	112	-80,0 %	2840	500	-82,4 %
Keskiarvo	25	20	-19,2 %	18	17	-6,0 %	70	56	-20,0 %	568	500	-12,0 %

Kiinteistö Oy Tampereen Hämeenkatu 22 1.2023 - 12.2024



Kuukausi	♻️ Biojäte [kg]			📄 Paperi [kg]			📦 Kartonki [kg]		
	2023	2024	→ [%]	2023	2024	→ [%]	2023	2024	→ [%]
Tammikuu	144	240	66,7 %	144	96	-33,3 %	-	-	-
Helmikuu	144	192	33,3 %	96	96	0,0 %	-	-	-
Maaliskuu	144	-	-	96	-	-	-	-	-
Huhtikuu	192	-	-	96	-	-	-	-	-
Toukokuu	240	-	-	96	-	-	-	-	-
Kesäkuu	192	-	-	124	-	-	-	-	-
Heinäkuu	192	-	-	144	-	-	-	-	-
Elokuu	240	-	-	96	-	-	-	-	-
Syyskuu	192	-	-	96	-	-	480	-	-
Lokakuu	240	-	-	96	-	-	-	-	-
Marraskuu	192	-	-	96	-	-	-	-	-
Joulukuu	192	-	-	48	-	-	-	-	-
Summa	2304	432	-81,2 %	1228	192	-84,4 %	480	-	-
Keskiarvo	192	216	12,5 %	102	96	-6,2 %	480	-	-