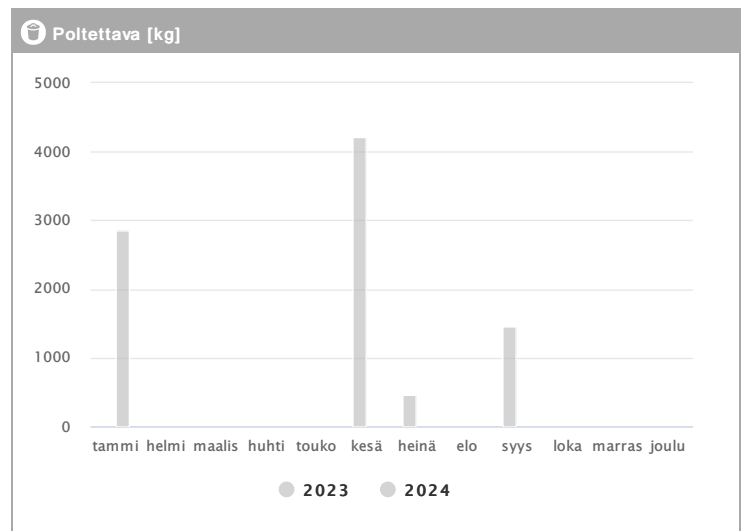
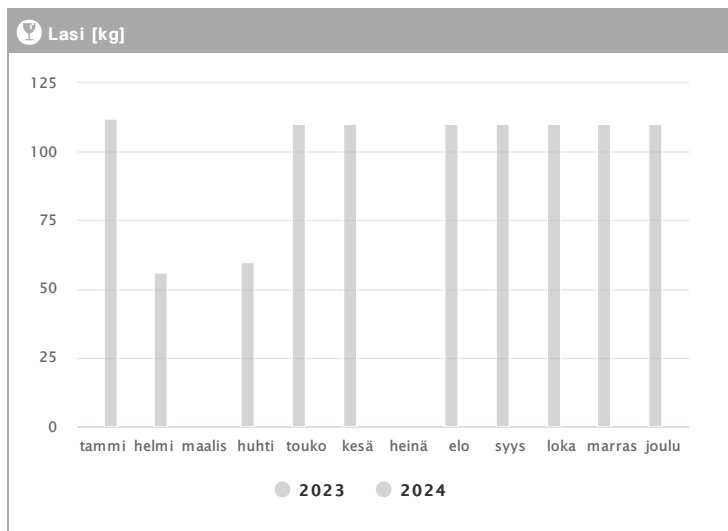
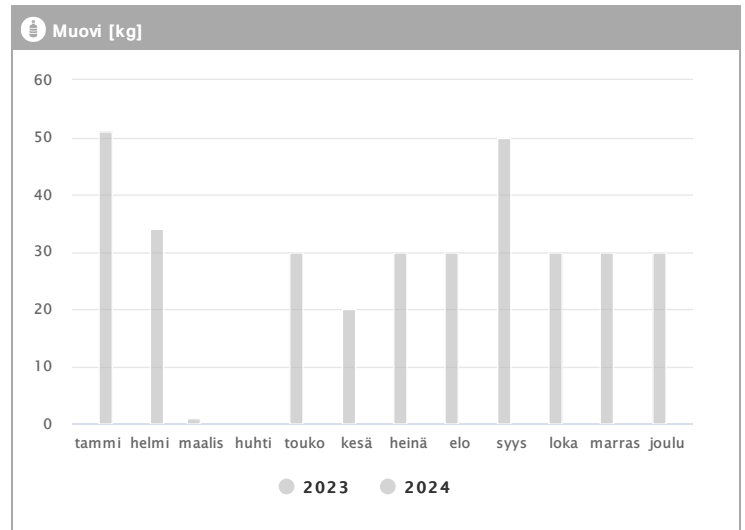
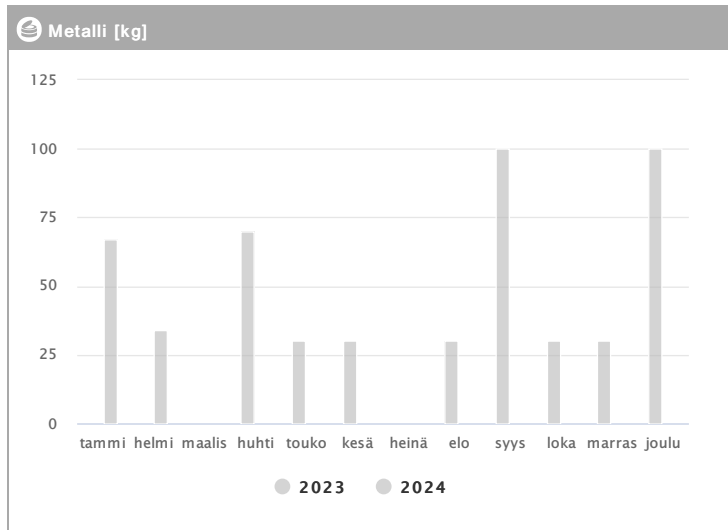
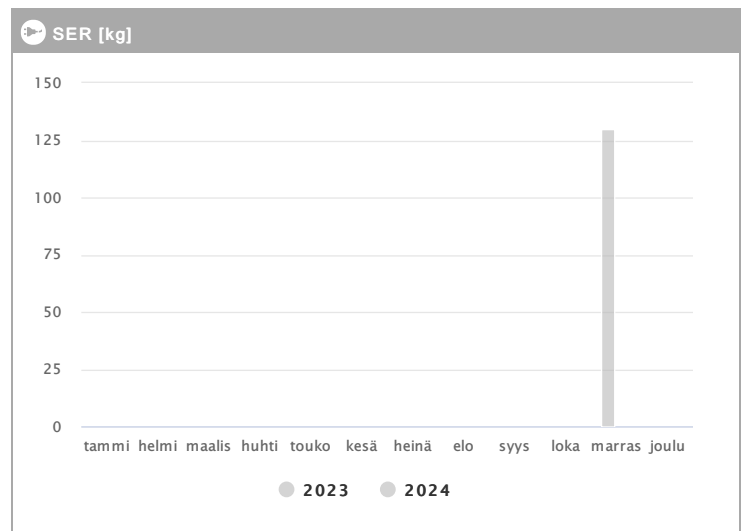
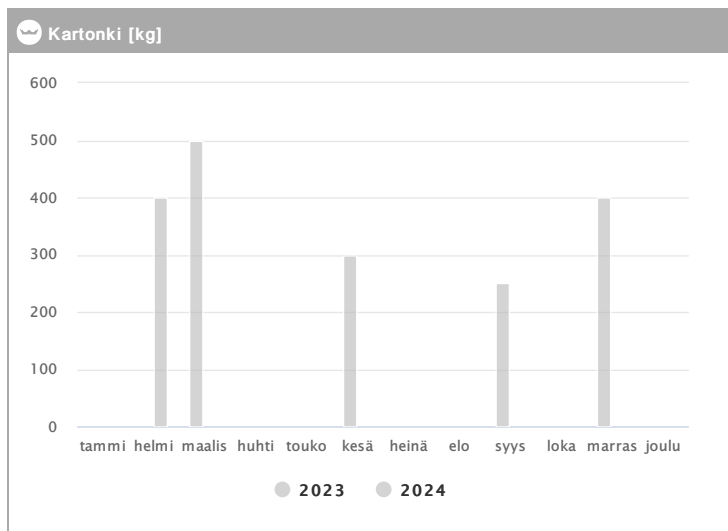
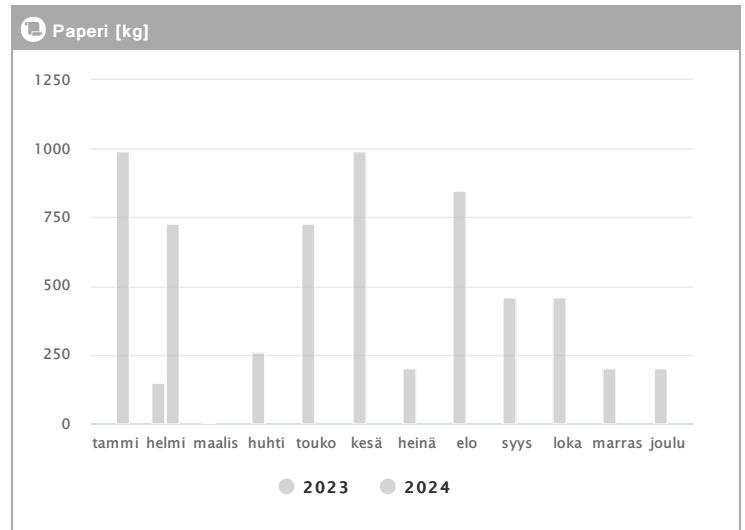
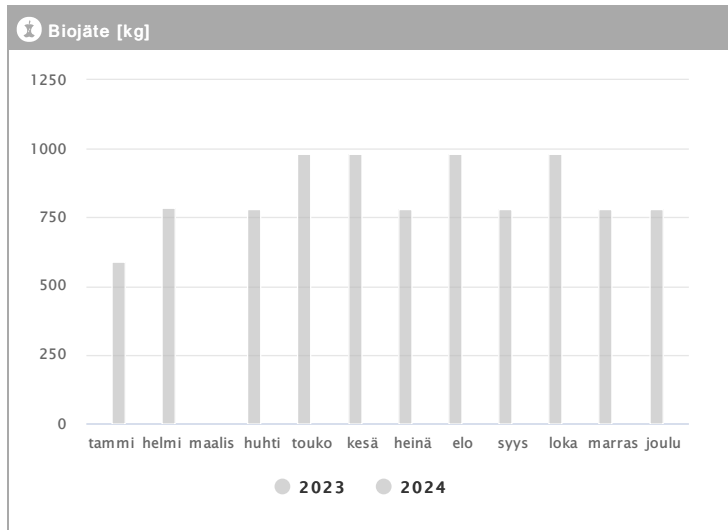


Kiinteistö Oy Helsingin Hattulantie 2 1.2023 - 12.2024



Kuukausi	Metalli [kg]			Muovi [kg]			Lasi [kg]			Poltettava [kg]		
	2023	2024	→ [%]	2023	2024	→ [%]	2023	2024	→ [%]	2023	2024	→ [%]
Tammikuu	-	67	-	-	51	-	-	112	-	-	2860	-
Helmikuu	-	34	-	-	34	-	-	56	-	-	-	-
Maaliskuu	-	-	-	1	-	-	-	-	-	-	-	-
Huhtikuu	70	-	-	-	-	-	-	60	-	-	-	-
Toukokuu	30	-	-	30	-	-	-	110	-	-	-	-
Kesäkuu	30	-	-	20	-	-	-	110	-	-	4220	-
Heinäkuu	-	-	-	30	-	-	-	-	-	-	460	-
Elokuu	30	-	-	30	-	-	-	110	-	-	-	-
Syyskuu	100	-	-	50	-	-	-	110	-	-	1460	-
Lokakuu	30	-	-	30	-	-	-	110	-	-	-	-
Marraskuu	30	-	-	30	-	-	-	110	-	-	-	-
Joulukuu	100	-	-	30	-	-	-	110	-	-	-	-
Summa	420	101	-76,0 %	251	85	-66,1 %	830	168	-79,8 %	6140	2860	-53,4 %
Keskisarvo	53	51	-3,8 %	28	43	52,4 %	104	84	-19,0 %	2047	2860	39,7 %

Kiinteistö Oy Helsingin Hattulantie 2 1.2023 - 12.2024



Kuukausi	Biojäte [kg]			Paperi [kg]			Kartonki [kg]			SER [kg]		
	2023	2024	→ [%]	2023	2024	→ [%]	2023	2024	→ [%]	2023	2024	→ [%]
Tammikuu	-	588	-	-	990	-	-	-	-	-	-	-
Helmikuu	-	784	-	147	726	393,9 %	-	400	-	-	-	-
Maaliskuu	-	-	-	6	-	-	500	-	-	-	-	-
Huhtikuu	780	-	-	260	-	-	-	-	-	-	-	-
Toukokuu	980	-	-	730	-	-	-	-	-	-	-	-
Kesäkuu	980	-	-	990	-	-	300	-	-	-	-	-
Heinäkuu	780	-	-	200	-	-	-	-	-	-	-	-
Elokuu	980	-	-	850	-	-	-	-	-	-	-	-
Syyskuu	780	-	-	460	-	-	250	-	-	-	-	-
Lokakuu	980	-	-	460	-	-	-	-	-	-	-	-
Marraskuu	780	-	-	200	-	-	400	-	-	130	-	-
Joulukuu	780	-	-	200	-	-	-	-	-	-	-	-
Summa	7820	1372	-82,5 %	4503	1716	-61,9 %	1450	400	-72,4 %	130	-	-
Keskiarvo	869	686	-21,0 %	409	858	109,6 %	363	400	10,3 %	130	-	-