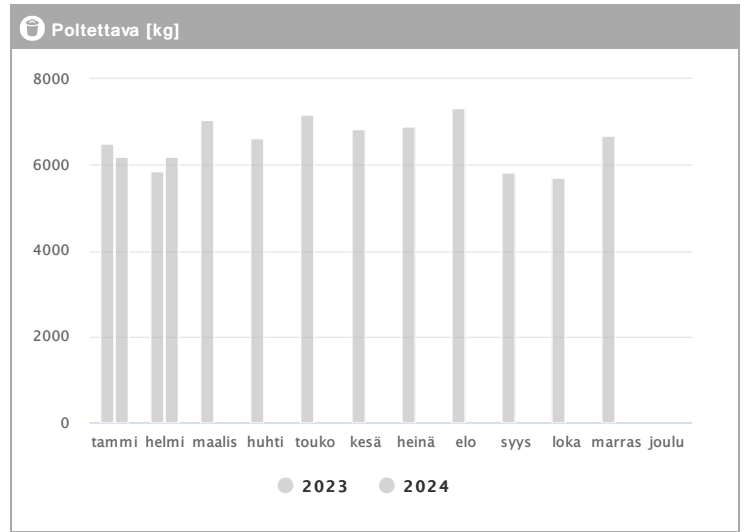
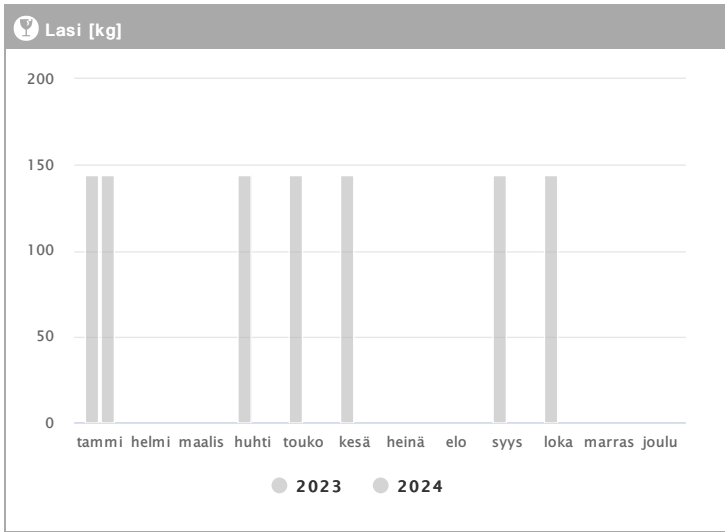
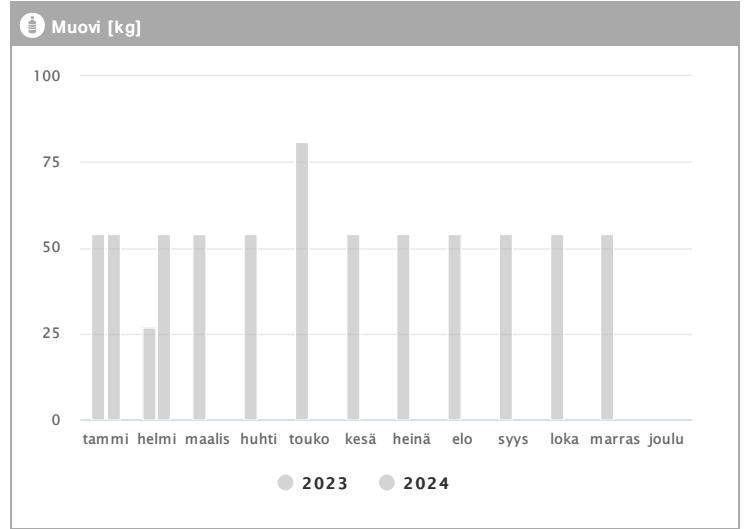
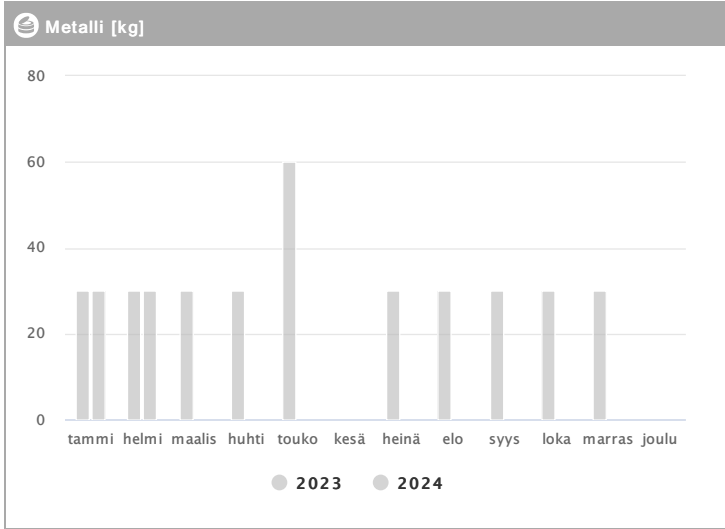
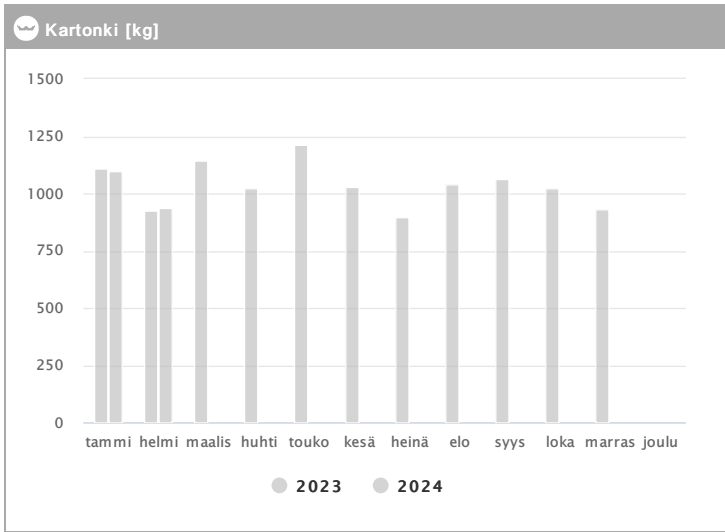
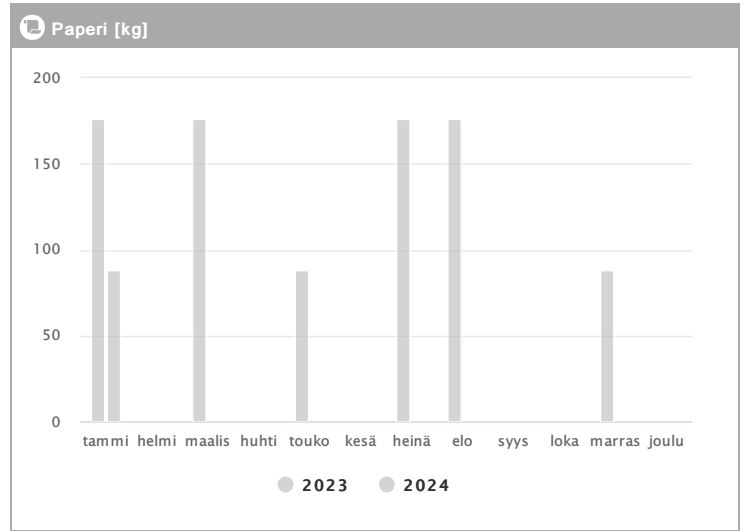
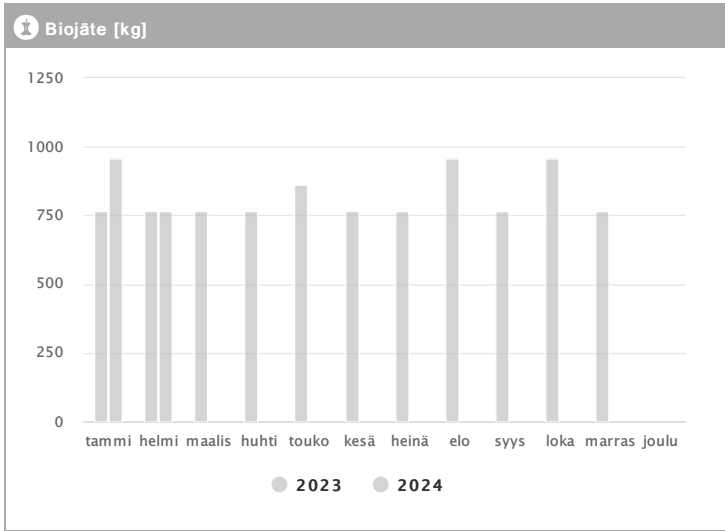


Kiinteistö Oy Helsingin Bulevardi 22 1.2023 - 12.2024



Kuukausi	Metalli [kg]			Muovi [kg]			Lasi [kg]			Poltettava [kg]		
	2023	2024	→ [%]	2023	2024	→ [%]	2023	2024	→ [%]	2023	2024	→ [%]
Tammikuu	30	30	0,0 %	54	54	0,0 %	144	144	0,0 %	6486	6195	-4,5 %
Helmikuu	30	30	0,0 %	27	54	100,0 %	-	-	-	5863	6195	5,7 %
Maaliskuu	30	-	-	54	-	-	-	-	-	7038	-	-
Huhtikuu	30	-	-	54	-	-	144	-	-	6614	-	-
Toukokuu	60	-	-	81	-	-	144	-	-	7174	-	-
Kesäkuu	-	-	-	54	-	-	144	-	-	6829	-	-
Heinäkuu	30	-	-	54	-	-	-	-	-	6900	-	-
Elokuu	30	-	-	54	-	-	-	-	-	7314	-	-
Syyskuu	30	-	-	54	-	-	144	-	-	5831	-	-
Lokakuu	30	-	-	54	-	-	144	-	-	5693	-	-
Marraskuu	30	-	-	54	-	-	-	-	-	6694	-	-
Joulukuu	-	-	-	-	-	-	-	-	-	-	-	-
Summa	330	60	-81,8 %	594	108	-81,8 %	864	144	-83,3 %	72436	12390	-82,9 %
Keskiarvo	33	30	-9,1 %	54	54	0,0 %	144	144	0,0 %	6585	6195	-5,9 %

Kiinteistö Oy Helsingin Bulevardi 22 1.2023 - 12.2024



Kuukausi	♻️ Biojäte [kg]			📄 Paperi [kg]			📦 Kartonki [kg]		
	2023	2024	→ [%]	2023	2024	→ [%]	2023	2024	→ [%]
Tammikuu	768	960	25,0 %	176	88	-50,0 %	1107	1096	-1,0 %
Helmikuu	768	768	0,0 %	-	-	-	924	938	1,5 %
Maaliskuu	768	-	-	176	-	-	1146	-	-
Huhtikuu	768	-	-	-	-	-	1023	-	-
Toukokuu	864	-	-	88	-	-	1212	-	-
Kesäkuu	768	-	-	-	-	-	1026	-	-
Heinäkuu	768	-	-	176	-	-	896	-	-
Elokuu	960	-	-	176	-	-	1043	-	-
Syyskuu	768	-	-	-	-	-	1065	-	-
Lokakuu	960	-	-	-	-	-	1022	-	-
Marraskuu	768	-	-	88	-	-	931	-	-
Joulukuu	-	-	-	-	-	-	-	-	-
Summa	8928	1728	-80,6 %	880	88	-90,0 %	11395	2034	-82,2 %
Keskisarvo	812	864	6,5 %	147	88	-40,0 %	1036	1017	-1,8 %