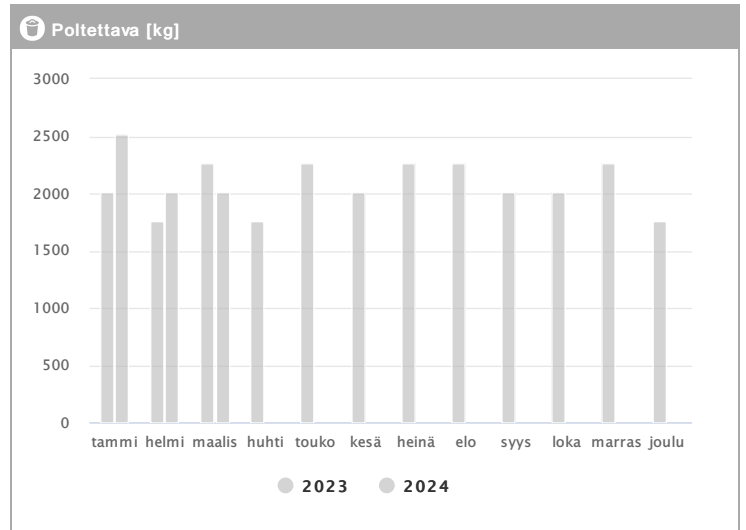
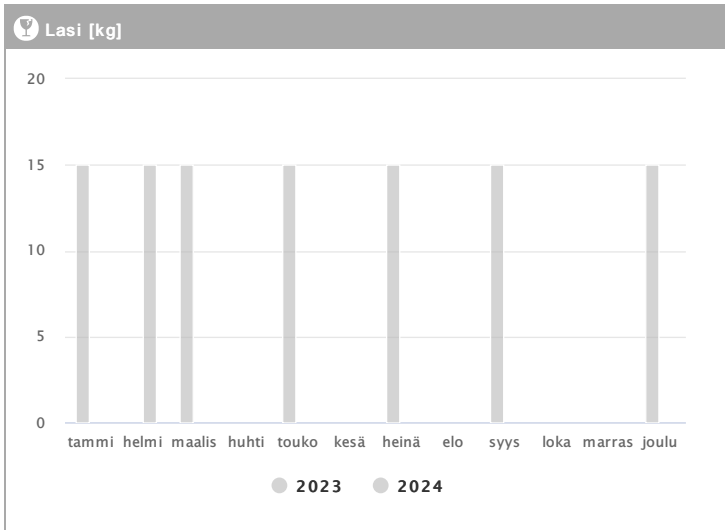
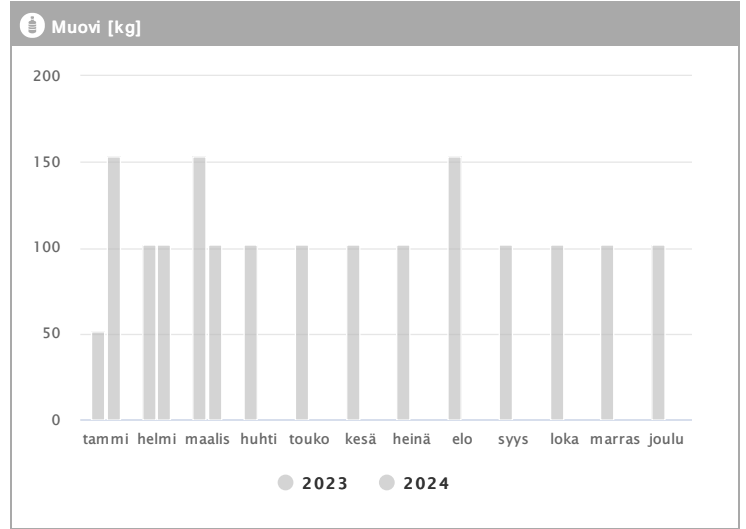
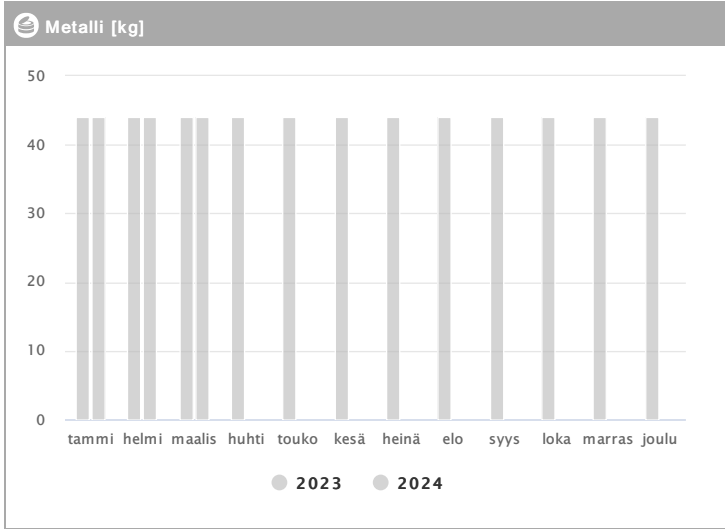
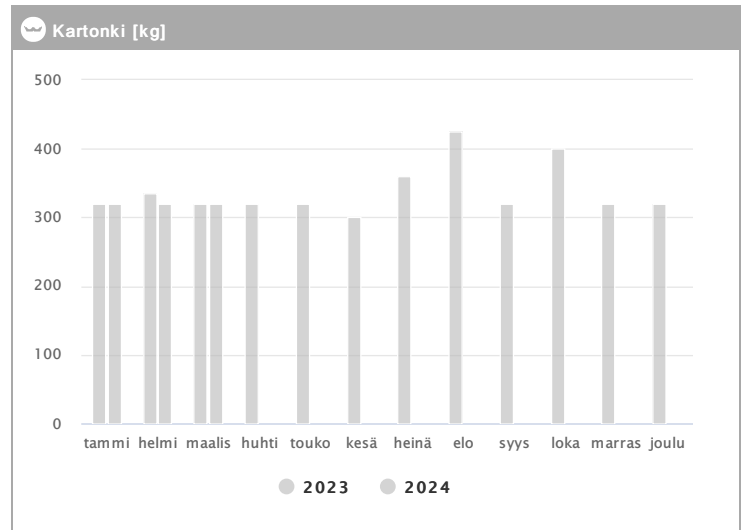
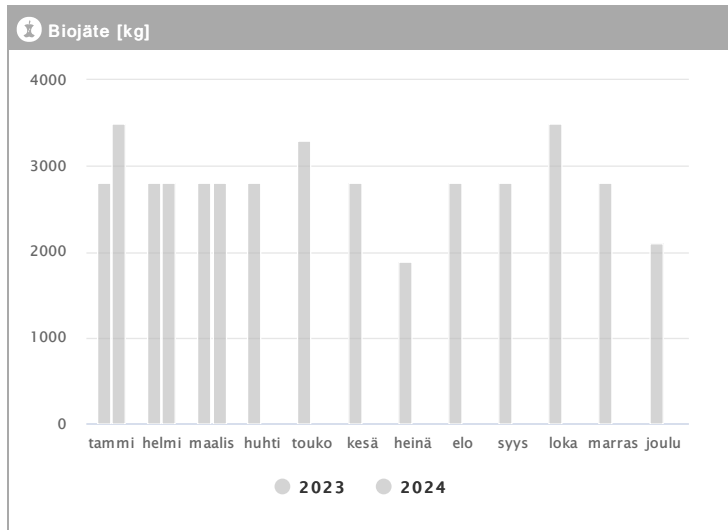


Kiinteistö Oy Espoon Tietotie 6 1.2023 - 12.2024



Kuukausi	Metalli [kg]			Muovi [kg]			Lasi [kg]			Poltettava [kg]		
	2023	2024	→ [%]	2023	2024	→ [%]	2023	2024	→ [%]	2023	2024	→ [%]
Tammikuu	44	44	0,0 %	51	153	200,0 %	15	-	-	2016	2520	25,0 %
Helmikuu	44	44	0,0 %	102	102	0,0 %	-	15	-	1764	2016	14,3 %
Maaliskuu	44	44	0,0 %	153	102	-33,3 %	15	-	-	2268	2016	-11,1 %
Huhtikuu	44	-	-	102	-	-	-	-	-	1764	-	-
Toukokuu	44	-	-	102	-	-	15	-	-	2268	-	-
Kesäkuu	44	-	-	102	-	-	-	-	-	2016	-	-
Heinäkuu	44	-	-	102	-	-	15	-	-	2268	-	-
Elokuu	44	-	-	153	-	-	-	-	-	2268	-	-
Syyskuu	44	-	-	102	-	-	15	-	-	2016	-	-
Lokakuu	44	-	-	102	-	-	-	-	-	2016	-	-
Marraskuu	44	-	-	102	-	-	-	-	-	2268	-	-
Joulukuu	44	-	-	102	-	-	15	-	-	1764	-	-
Summa	528	132	-75,0 %	1275	357	-72,0 %	90	15	-83,3 %	24696	6552	-73,5 %
Keskiarvo	44	44	0,0 %	106	119	12,0 %	15	15	0,0 %	2058	2184	6,1 %

Kiinteistö Oy Espoon Tietotie 6 1.2023 - 12.2024



Kuukausi	✂ Biojäte [kg]			📄 Kartonki [kg]		
	2023	2024	→ [%]	2023	2024	→ [%]
Tammikuu	2800	3500	25,0 %	320	320	0,0 %
Helmikuu	2800	2800	0,0 %	335	320	-4,5 %
Maaliskuu	2800	2800	0,0 %	320	320	0,0 %
Huhtikuu	2800	-	-	320	-	-
Toukokuu	3290	-	-	320	-	-
Kesäkuu	2800	-	-	300	-	-
Heinäkuu	1890	-	-	360	-	-
Elokuu	2800	-	-	425	-	-
Syyskuu	2800	-	-	320	-	-
Lokakuu	3500	-	-	400	-	-
Marraskuu	2800	-	-	320	-	-
Joulukuu	2100	-	-	320	-	-
Summa	33180	9100	-72,6 %	4060	960	-76,4 %
Keskiarvo	2765	3033	9,7 %	338	320	-5,4 %