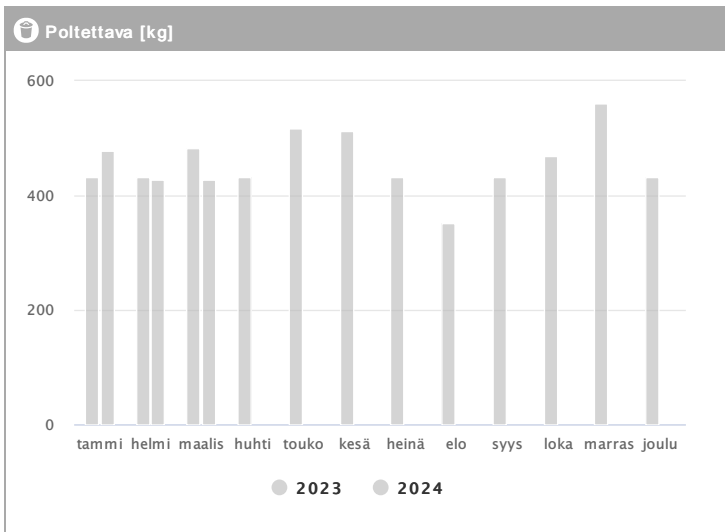
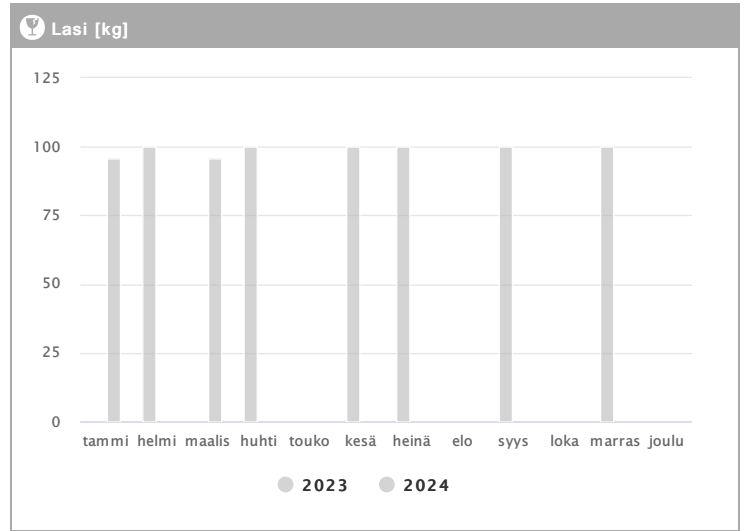
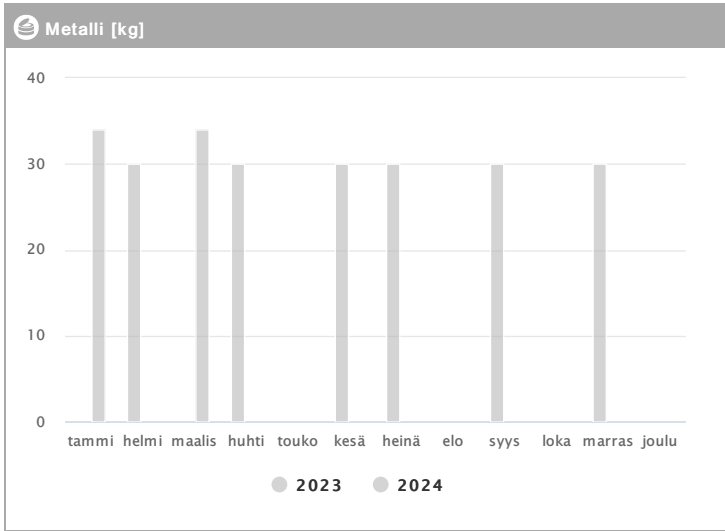
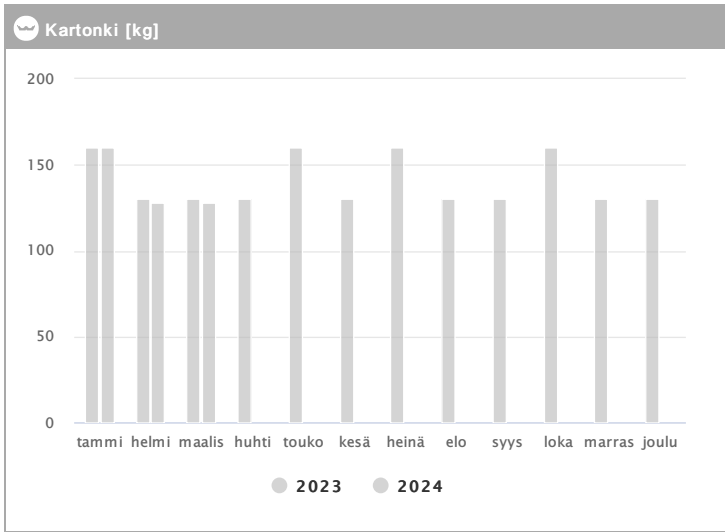
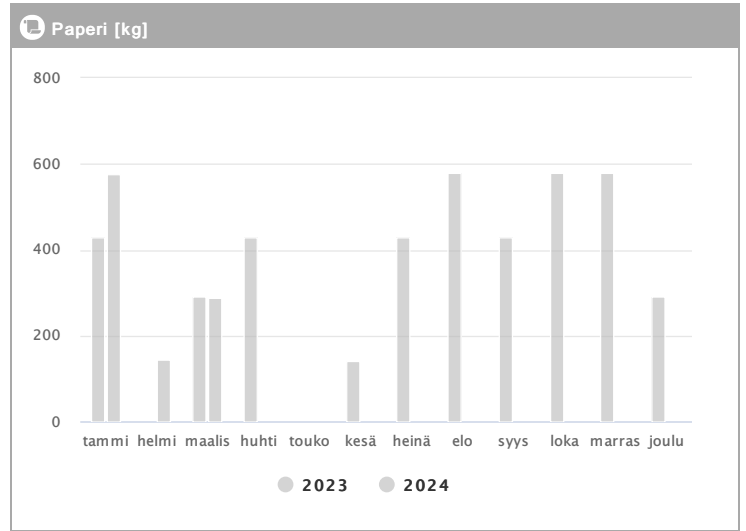
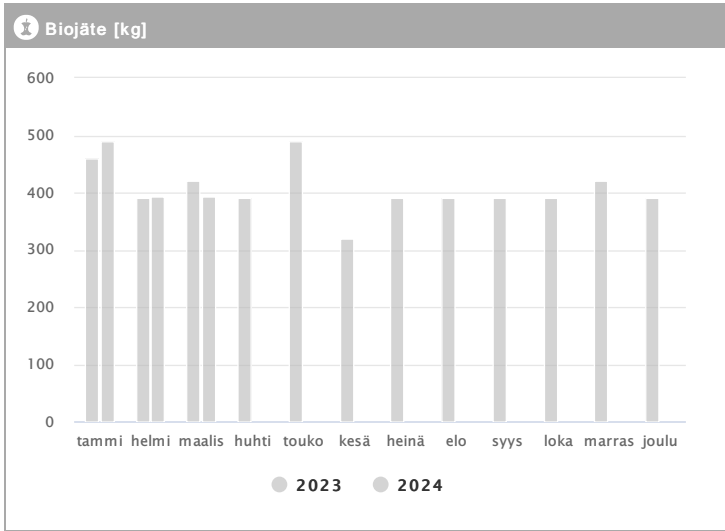


Kiinteistö Oy Espoon Tekniikantie 3 1.2023 - 12.2024



Kuukausi	Metalli [kg]			Lasi [kg]			Poltettava [kg]		
	2023	2024	→ [%]	2023	2024	→ [%]	2023	2024	→ [%]
Tammikuu	-	34	-	-	96	-	432	478	10,6 %
Helmikuu	30	-	-	100	-	-	432	428	-0,9 %
Maaliskuu	-	34	-	-	96	-	482	428	-11,2 %
Huhtikuu	30	-	-	100	-	-	432	-	-
Toukokuu	-	-	-	-	-	-	518	-	-
Kesäkuu	30	-	-	100	-	-	512	-	-
Heinäkuu	30	-	-	100	-	-	432	-	-
Elokuu	-	-	-	-	-	-	352	-	-
Syyskuu	30	-	-	100	-	-	432	-	-
Lokakuu	-	-	-	-	-	-	468	-	-
Marraskuu	30	-	-	100	-	-	562	-	-
Joulukuu	-	-	-	-	-	-	432	-	-
Summa	180	68	-62,2 %	600	192	-68,0 %	5486	1334	-75,7 %
Keskiarvo	30	34	13,3 %	100	96	-4,0 %	457	445	-2,7 %

Kiinteistö Oy Espoon Tekniikantie 3 1.2023 - 12.2024



Kuukausi	♻️ Biojäte [kg]			📄 Paperi [kg]			📦 Kartonki [kg]		
	2023	2024	→ [%]	2023	2024	→ [%]	2023	2024	→ [%]
Tammikuu	460	490	6,5 %	430	576	34,0 %	160	160	0,0 %
Helmikuu	390	392	0,5 %	-	144	-	130	128	-1,5 %
Maaliskuu	420	392	-6,7 %	290	288	-0,7 %	130	128	-1,5 %
Huhtikuu	390	-	-	430	-	-	130	-	-
Toukokuu	490	-	-	-	-	-	160	-	-
Kesäkuu	320	-	-	140	-	-	130	-	-
Heinäkuu	390	-	-	430	-	-	160	-	-
Elokuu	390	-	-	580	-	-	130	-	-
Syyskuu	390	-	-	430	-	-	130	-	-
Lokakuu	390	-	-	580	-	-	160	-	-
Marraskuu	420	-	-	580	-	-	130	-	-
Joulukuu	390	-	-	290	-	-	130	-	-
Summa	4840	1274	-73,7 %	4180	1008	-75,9 %	1680	416	-75,2 %
Keskiarvo	403	425	5,3 %	418	336	-19,6 %	140	139	-1,0 %