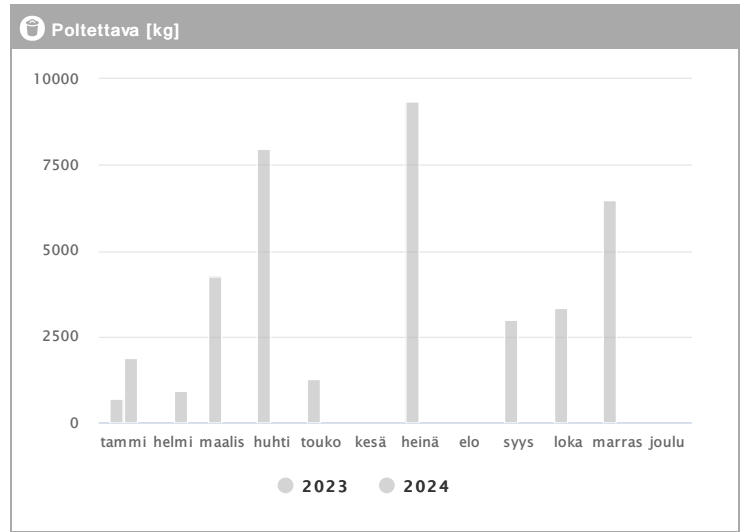
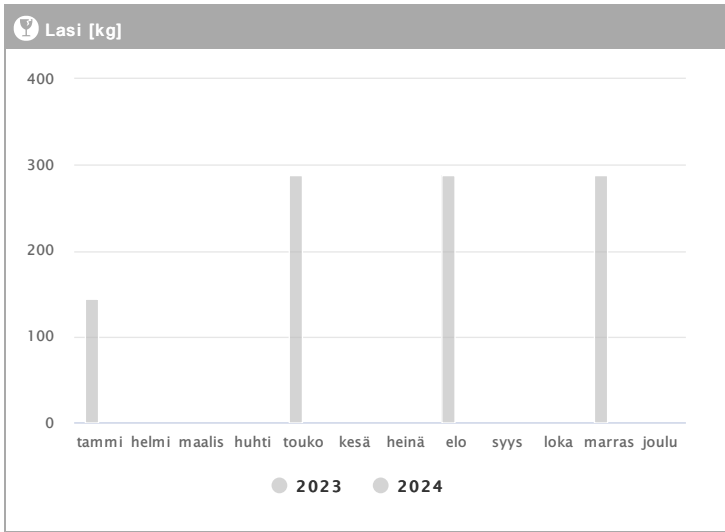
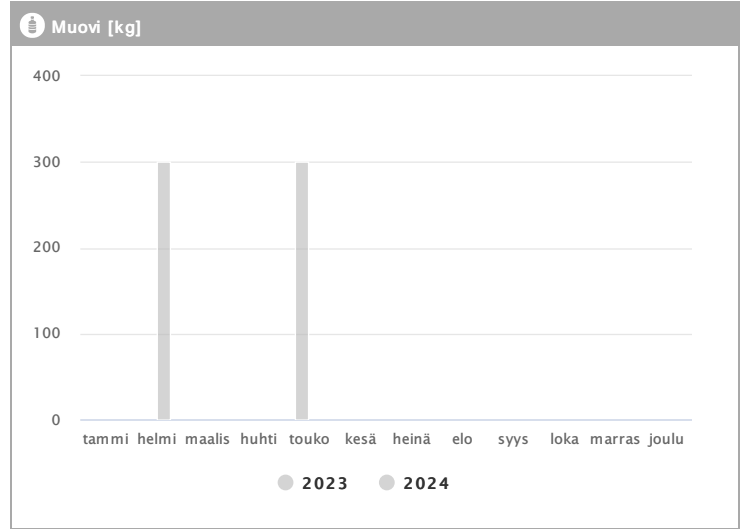
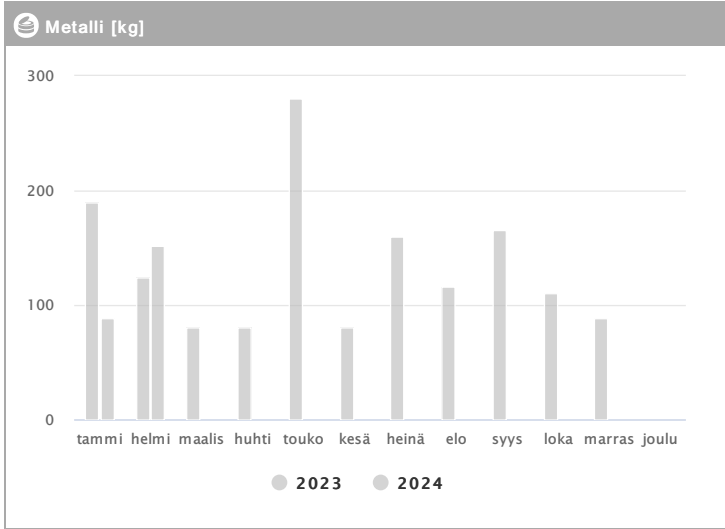
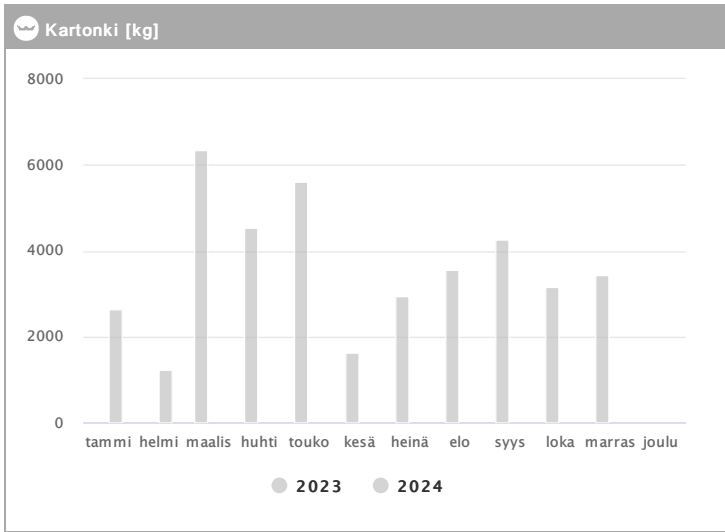
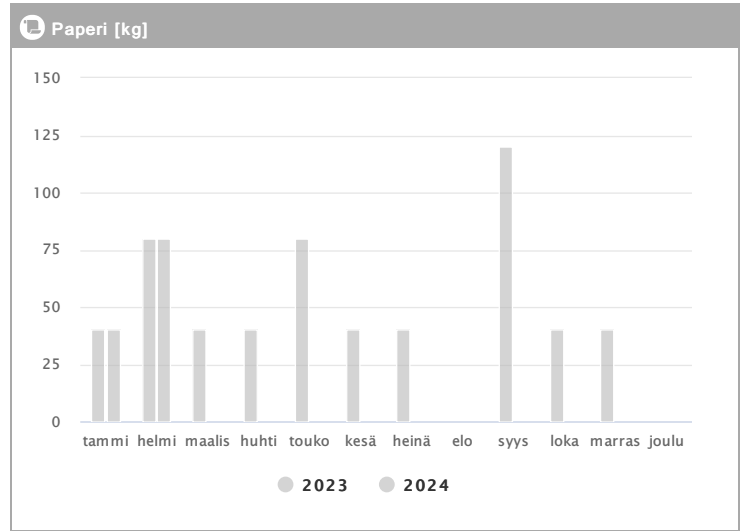
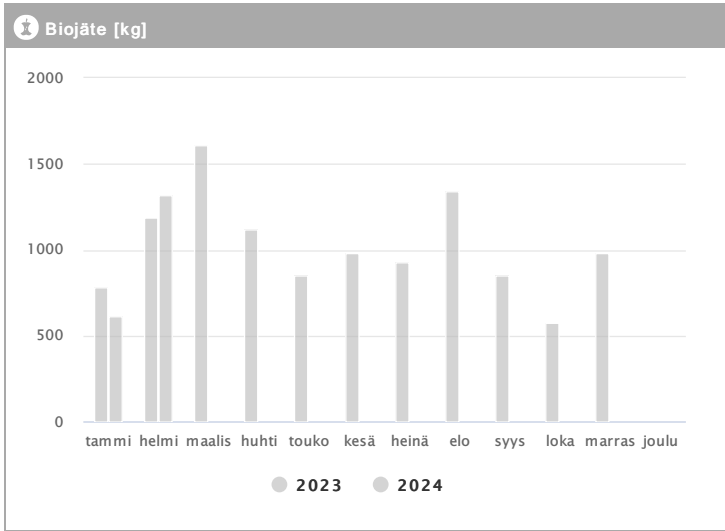


Kiinteistö Oy Espoon Martinsillantie 10 1.2023 - 12.2024



Kuukausi	Metalli [kg]			Muovi [kg]			Lasi [kg]			Poltettava [kg]		
	2023	2024	→ [%]	2023	2024	→ [%]	2023	2024	→ [%]	2023	2024	→ [%]
Tammikuu	190	88	-53,7 %	-	-	-	144	-	-	680	1880	176,5 %
Helmikuu	124	152	22,6 %	-	300	-	-	-	-	-	920	-
Maaliskuu	80	-	-	-	-	-	-	-	-	4260	-	-
Huhtikuu	80	-	-	-	-	-	-	-	-	7960	-	-
Toukokuu	280	-	-	300	-	-	288	-	-	1260	-	-
Kesäkuu	80	-	-	-	-	-	-	-	-	-	-	-
Heinäkuu	160	-	-	-	-	-	-	-	-	9360	-	-
Elokuu	116	-	-	-	-	-	288	-	-	-	-	-
Syyskuu	166	-	-	-	-	-	-	-	-	2975	-	-
Lokakuu	110	-	-	-	-	-	-	-	-	3320	-	-
Marraskuu	88	-	-	-	-	-	288	-	-	6480	-	-
Joulukuu	-	-	-	-	-	-	-	-	-	-	-	-
Summa	1474	240	-83,7 %	300	300	0,0 %	1008	-	-	36295	2800	-92,3 %
Keskiarvo	134	120	-10,4 %	300	300	0,0 %	252	-	-	4537	1400	-69,1 %

Kiinteistö Oy Espoon Martinsillantie 10 1.2023 - 12.2024



Kuukausi	♻️ Biojäte [kg]			📄 Paperi [kg]			📦 Kartonki [kg]		
	2023	2024	→ [%]	2023	2024	→ [%]	2023	2024	→ [%]
Tammikuu	784	616	-21,4 %	40	40	0,0 %	-	2640	-
Helmikuu	1190	1316	10,6 %	80	80	0,0 %	-	1220	-
Maaliskuu	1610	-	-	40	-	-	6340	-	-
Huhtikuu	1120	-	-	40	-	-	4540	-	-
Toukokuu	854	-	-	80	-	-	5620	-	-
Kesäkuu	980	-	-	40	-	-	1620	-	-
Heinäkuu	924	-	-	40	-	-	2940	-	-
Elokuu	1344	-	-	-	-	-	3560	-	-
Syyskuu	854	-	-	120	-	-	4260	-	-
Lokakuu	574	-	-	40	-	-	3160	-	-
Marraskuu	980	-	-	40	-	-	3440	-	-
Joulukuu	-	-	-	-	-	-	-	-	-
Summa	11214	1932	-82,8 %	560	120	-78,6 %	35480	3860	-89,1 %
Keskisarvo	1019	966	-5,2 %	56	60	7,1 %	3942	1930	-51,0 %