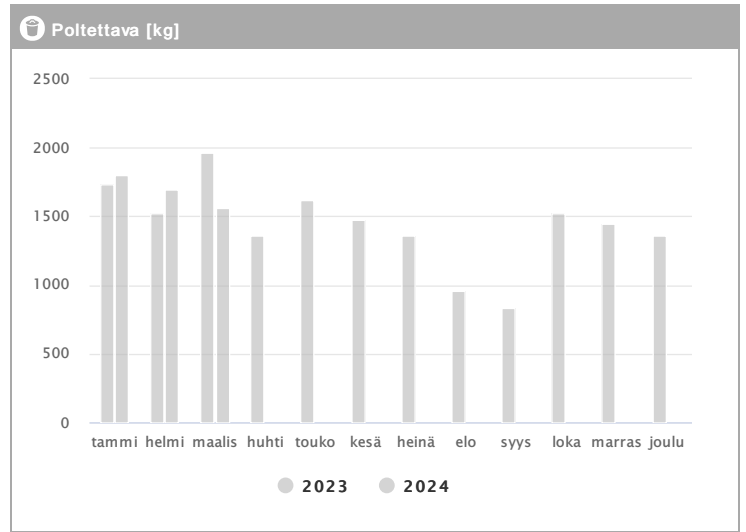
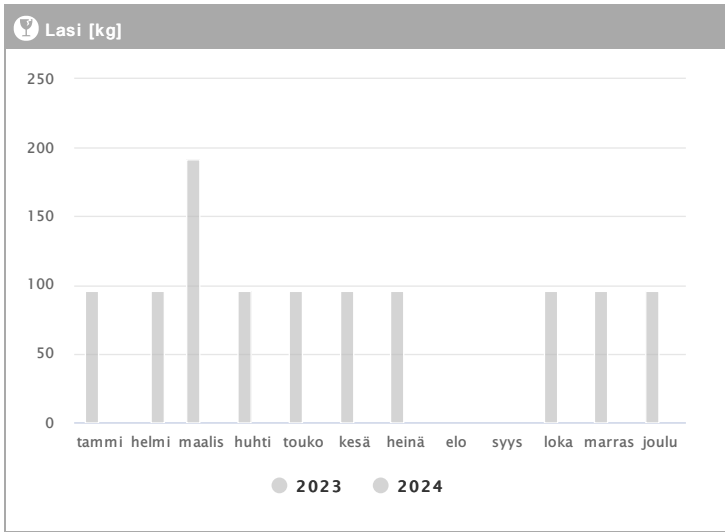
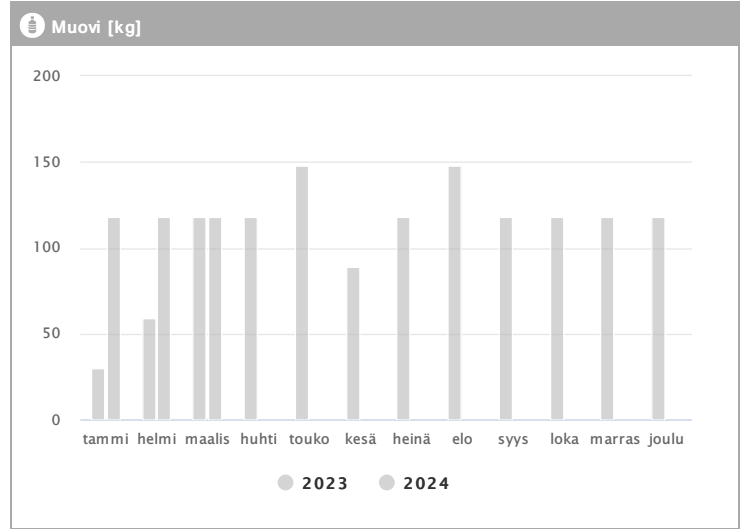
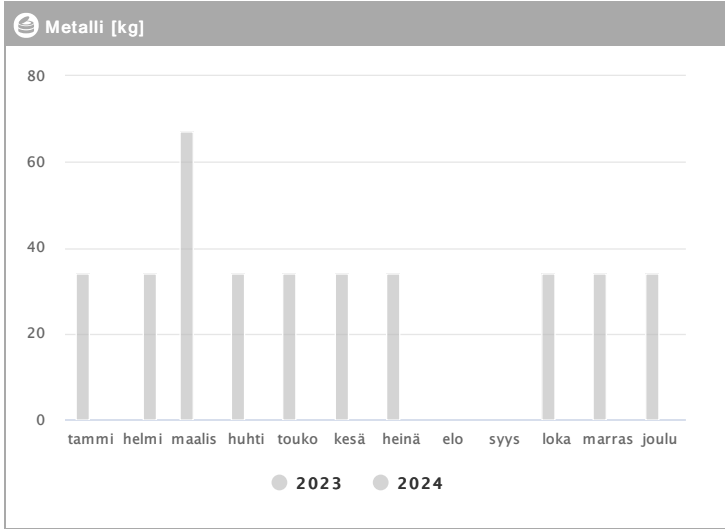
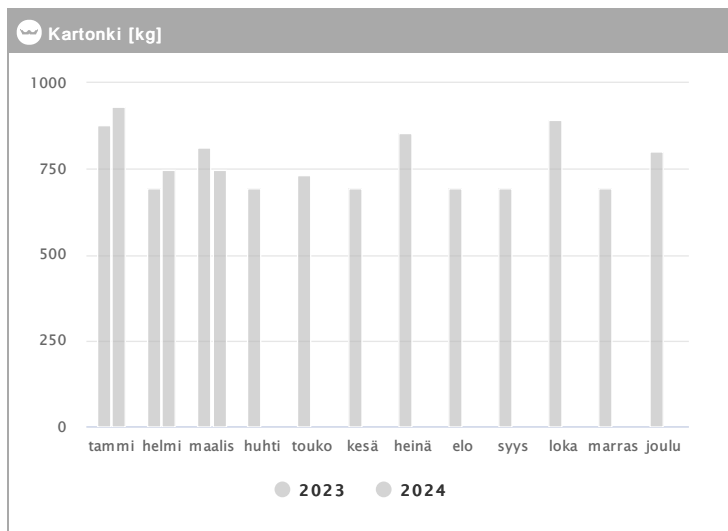
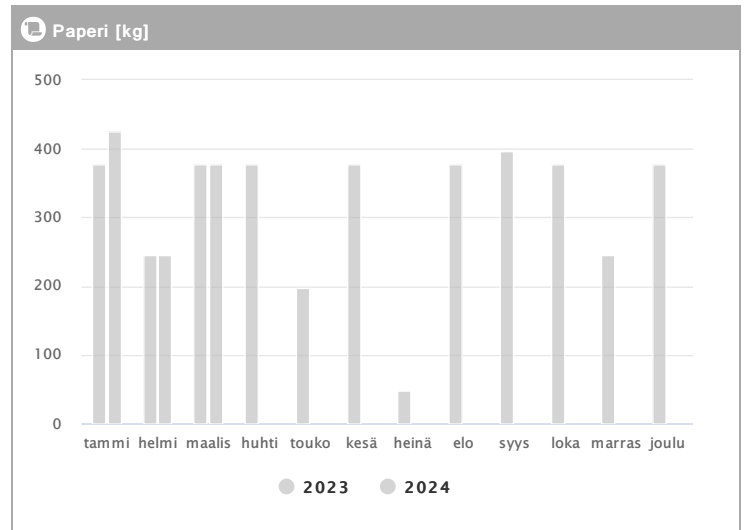
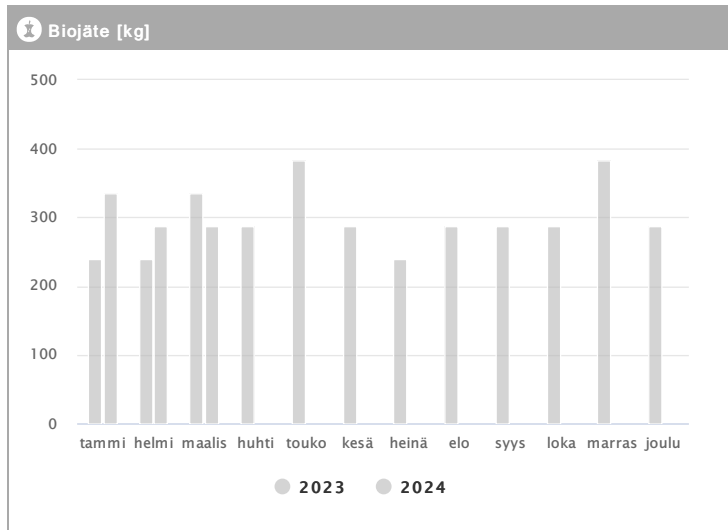


Kiinteistö Oy Espoon Maarintie 6 1.2023 - 12.2024



Kuukausi	Metalli [kg]			Muovi [kg]			Lasi [kg]			Poltettava [kg]		
	2023	2024	→ [%]	2023	2024	→ [%]	2023	2024	→ [%]	2023	2024	→ [%]
Tammikuu	34	-	-	30	118	293,3 %	96	-	-	1729	1805	4,4 %
Helmikuu	-	34	-	59	118	100,0 %	-	96	-	1519	1698	11,8 %
Maaliskuu	67	-	-	118	118	0,0 %	192	-	-	1965	1564	-20,4 %
Huhtikuu	34	-	-	118	-	-	96	-	-	1356	-	-
Toukokuu	34	-	-	148	-	-	96	-	-	1623	-	-
Kesäkuu	34	-	-	89	-	-	96	-	-	1475	-	-
Heinäkuu	34	-	-	118	-	-	96	-	-	1356	-	-
Elokuu	-	-	-	148	-	-	-	-	-	962	-	-
Syyskuu	-	-	-	118	-	-	-	-	-	835	-	-
Lokakuu	34	-	-	118	-	-	96	-	-	1522	-	-
Marraskuu	34	-	-	118	-	-	96	-	-	1442	-	-
Joulukuu	34	-	-	118	-	-	96	-	-	1364	-	-
Summa	339	34	-90,0 %	1300	354	-72,8 %	960	96	-90,0 %	17148	5067	-70,5 %
Keskiarvo	38	34	-9,7 %	108	118	8,9 %	107	96	-10,0 %	1429	1689	18,2 %

Kiinteistö Oy Espoon Maarintie 6 1.2023 - 12.2024



Kuukausi	♻️ Biojäte [kg]			📄 Paperi [kg]			📦 Kartonki [kg]		
	2023	2024	→ [%]	2023	2024	→ [%]	2023	2024	→ [%]
Tammikuu	240	336	40,0 %	378	426	12,7 %	879	932	6,0 %
Helmikuu	240	288	20,0 %	246	246	0,0 %	693	746	7,6 %
Maaliskuu	336	288	-14,3 %	378	378	0,0 %	813	746	-8,2 %
Huhtikuu	288	-	-	378	-	-	693	-	-
Toukokuu	384	-	-	198	-	-	733	-	-
Kesäkuu	288	-	-	378	-	-	693	-	-
Heinäkuu	240	-	-	48	-	-	853	-	-
Elokuu	288	-	-	378	-	-	693	-	-
Syyskuu	288	-	-	396	-	-	693	-	-
Lokakuu	288	-	-	378	-	-	893	-	-
Marraskuu	384	-	-	246	-	-	693	-	-
Joulukuu	288	-	-	378	-	-	799	-	-
Summa	3552	912	-74,3 %	3780	1050	-72,2 %	9128	2424	-73,4 %
Keskiarvo	296	304	2,7 %	315	350	11,1 %	761	808	6,2 %