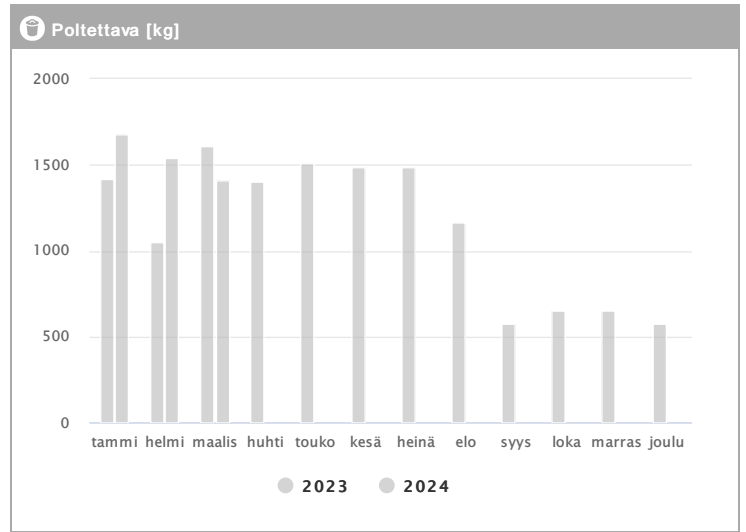
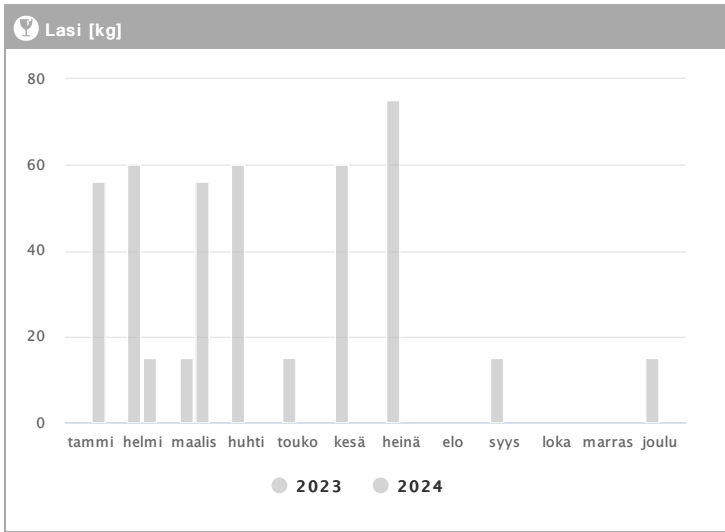
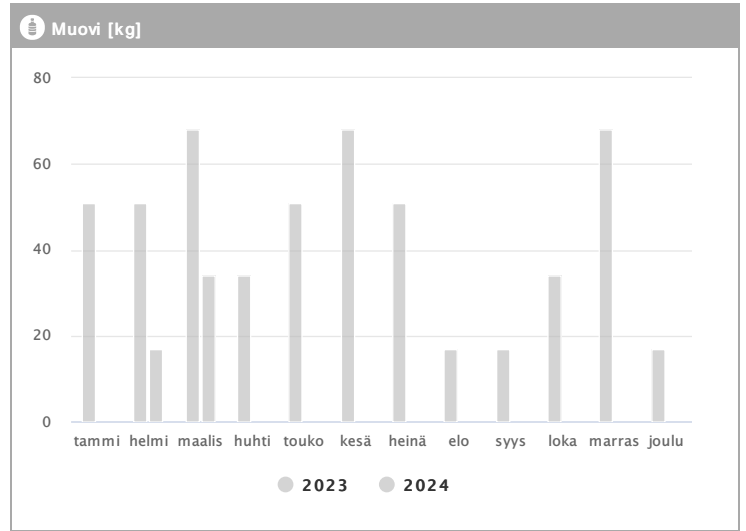
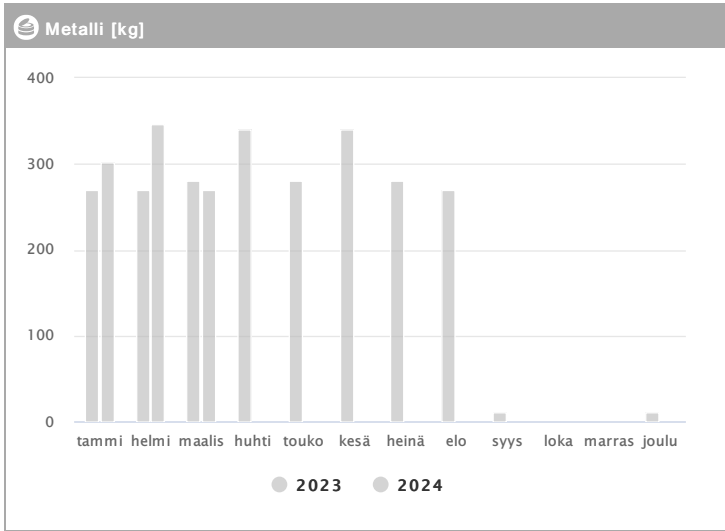
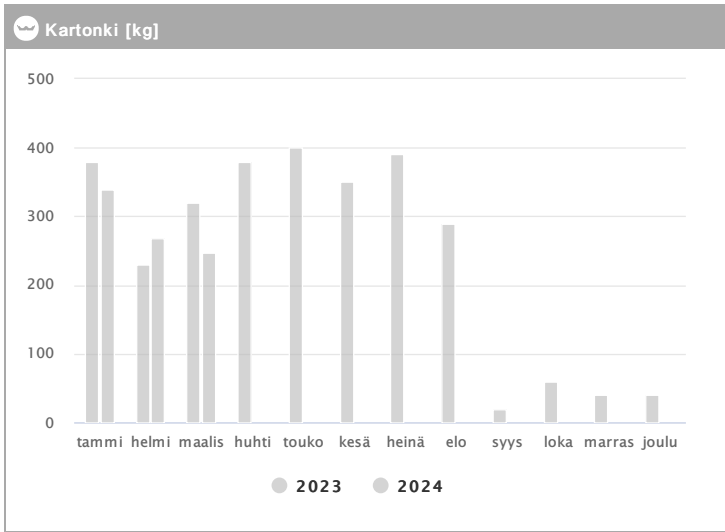
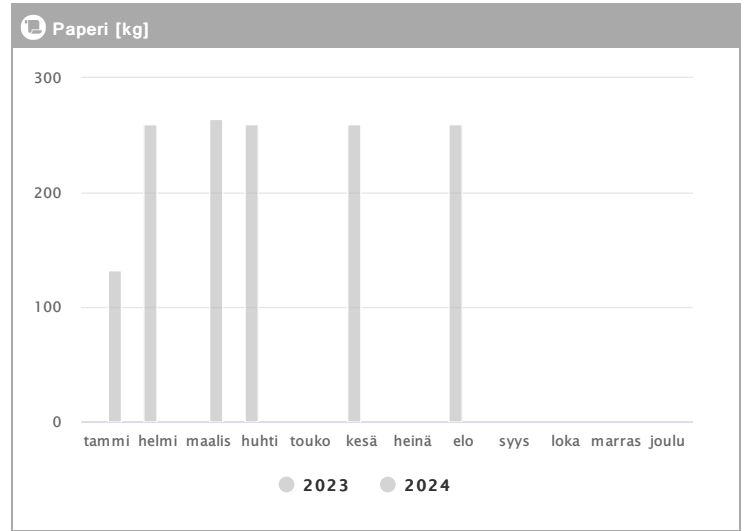
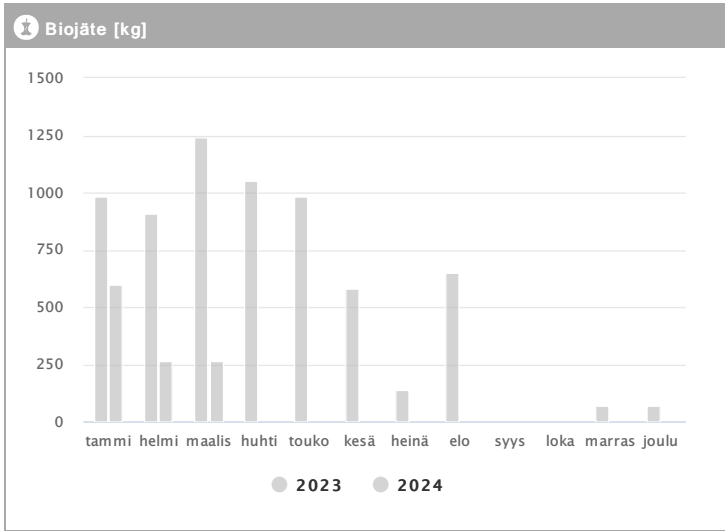


Kiinteistö Oy Espoon Lämpömiehenkuja 3 1.2023 - 12.2024



| Kuukausi | Metalli [kg] | | | Muovi [kg] | | | Lasi [kg] | | | Poltettava [kg] | | |
|------------------|--------------|------------|----------------|------------|-----------|----------------|------------|------------|----------------|-----------------|-------------|----------------|
| | 2023 | 2024 | → [%] | 2023 | 2024 | → [%] | 2023 | 2024 | → [%] | 2023 | 2024 | → [%] |
| Tammikuu | 270 | 302 | 11,9 % | 51 | - | - | - | 56 | - | 1414 | 1681 | 18,9 % |
| Helmikuu | 270 | 347 | 28,5 % | 51 | 17 | -66,7 % | 60 | 15 | -75,0 % | 1046 | 1540 | 47,2 % |
| Maaliskuu | 281 | 269 | -4,3 % | 68 | 34 | -50,0 % | 15 | 56 | 273,3 % | 1608 | 1408 | -12,4 % |
| Huhtikuu | 340 | - | - | 34 | - | - | 60 | - | - | 1406 | - | - |
| Toukokuu | 281 | - | - | 51 | - | - | 15 | - | - | 1508 | - | - |
| Kesäkuu | 340 | - | - | 68 | - | - | 60 | - | - | 1488 | - | - |
| Heinäkuu | 281 | - | - | 51 | - | - | 75 | - | - | 1488 | - | - |
| Elokuu | 270 | - | - | 17 | - | - | - | - | - | 1168 | - | - |
| Syyskuu | 11 | - | - | 17 | - | - | 15 | - | - | 576 | - | - |
| Lokakuu | - | - | - | 34 | - | - | - | - | - | 648 | - | - |
| Marraskuu | - | - | - | 68 | - | - | - | - | - | 648 | - | - |
| Joulukuu | 11 | - | - | 17 | - | - | 15 | - | - | 576 | - | - |
| Summa | 2355 | 918 | -61,0 % | 527 | 51 | -90,3 % | 315 | 127 | -59,7 % | 13574 | 4629 | -65,9 % |
| Keskiarvo | 236 | 306 | 29,9 % | 44 | 26 | -41,9 % | 39 | 42 | 7,5 % | 1131 | 1543 | 36,4 % |

Kiinteistö Oy Espoon Lämpömiehenkuja 3 1.2023 - 12.2024



| Kuukausi | ♻️ Biojäte [kg] | | | 📄 Paperi [kg] | | | 📦 Kartonki [kg] | | |
|------------------|-----------------|-------------|----------------|---------------|------------|----------------|-----------------|------------|----------------|
| | 2023 | 2024 | → [%] | 2023 | 2024 | → [%] | 2023 | 2024 | → [%] |
| Tammikuu | 980 | 598 | -39,0 % | - | 132 | - | 380 | 340 | -10,5 % |
| Helmikuu | 910 | 262 | -71,2 % | 260 | - | - | 230 | 268 | 16,5 % |
| Maaliskuu | 1240 | 262 | -78,9 % | - | 264 | - | 320 | 248 | -22,5 % |
| Huhtikuu | 1050 | - | - | 260 | - | - | 380 | - | - |
| Toukokuu | 980 | - | - | - | - | - | 400 | - | - |
| Kesäkuu | 580 | - | - | 260 | - | - | 350 | - | - |
| Heinäkuu | 140 | - | - | - | - | - | 390 | - | - |
| Elokuu | 650 | - | - | 260 | - | - | 290 | - | - |
| Syyskuu | - | - | - | - | - | - | 20 | - | - |
| Lokakuu | - | - | - | - | - | - | 60 | - | - |
| Marraskuu | 70 | - | - | - | - | - | 40 | - | - |
| Joulukuu | 70 | - | - | - | - | - | 40 | - | - |
| Summa | 6670 | 1122 | -83,2 % | 1040 | 396 | -61,9 % | 2900 | 856 | -70,5 % |
| Keskiarvo | 667 | 374 | -43,9 % | 260 | 198 | -23,8 % | 242 | 285 | 18,1 % |