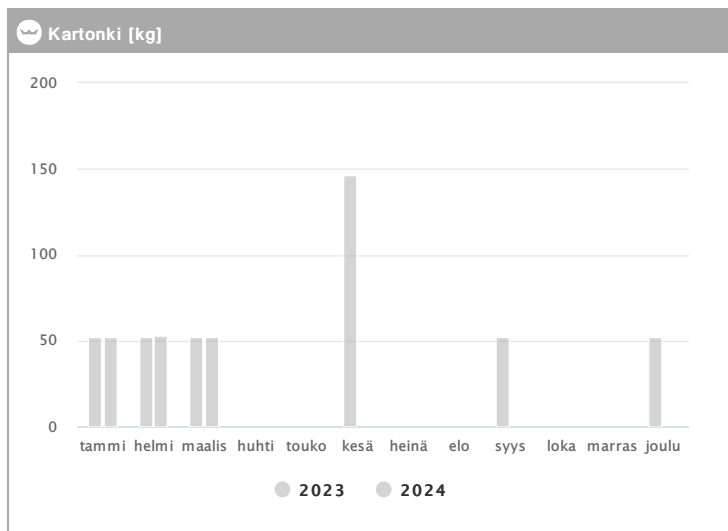
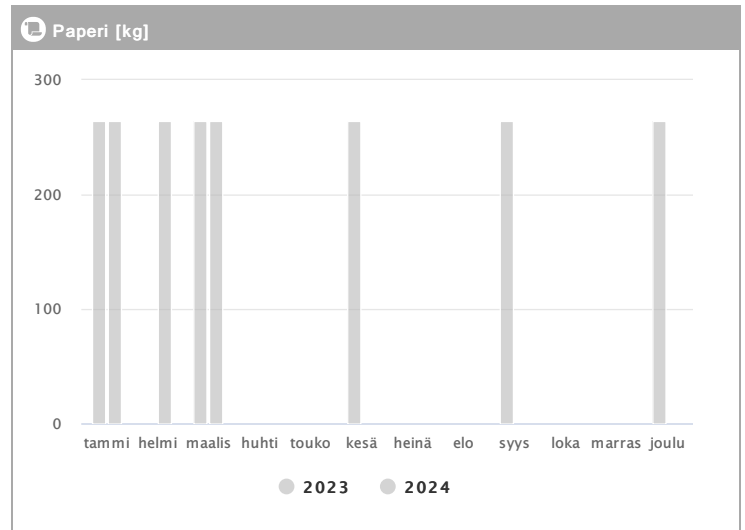
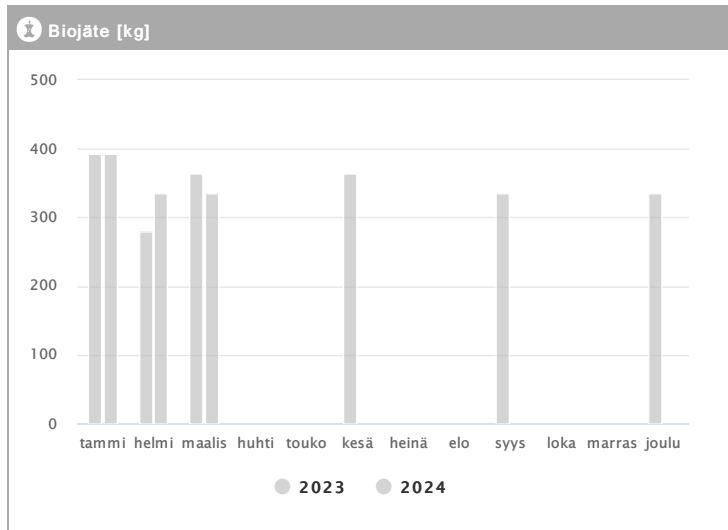


Kuukausi	Metalli [kg]			Muovi [kg]			Lasi [kg]			Poltettava [kg]		
	2023	2024	→ [%]	2023	2024	→ [%]	2023	2024	→ [%]	2023	2024	→ [%]
Tammikuu	-	-	-	-	17	-	-	112	-	1119	1168	4,4 %
Helmikuu	-	-	-	-	34	-	112	56	-50,0 %	788	1114	41,4 %
Maaliskuu	-	-	-	-	34	-	-	56	-	1100	1076	-2,2 %
Huhtikuu	-	-	-	-	-	-	-	-	-	-	-	-
Toukokuu	-	-	-	-	-	-	-	-	-	-	-	-
Kesäkuu	-	-	-	-	-	-	-	56	-	1089	-	-
Heinäkuu	-	-	-	-	-	-	-	-	-	-	-	-
Elokuu	-	-	-	-	-	-	-	-	-	-	-	-
Syyskuu	34	-	-	-	-	-	-	56	-	990	-	-
Lokakuu	-	-	-	-	-	-	-	-	-	-	-	-
Marraskuu	-	-	-	-	-	-	-	-	-	-	-	-
Joulukuu	-	-	-	48	-	-	-	56	-	891	-	-
Summa	34	-	-	48	85	77,1 %	280	224	-20,0 %	5977	3358	-43,8 %
Keskiarvo	34	-	-	48	28	-41,0 %	70	75	6,7 %	996	1119	12,4 %

Kiinteistö Oy Lappeenrannan Kasarmikatu 7 1.2023 - 12.2024



Kuukausi	♻️ Biojäte [kg]			📄 Paperi [kg]			📦 Kartonki [kg]		
	2023	2024	→ [%]	2023	2024	→ [%]	2023	2024	→ [%]
Tammikuu	392	392	0,0 %	264	264	0,0 %	52	52	0,0 %
Helmikuu	280	336	20,0 %	-	264	-	52	53	1,9 %
Maaliskuu	364	336	-7,7 %	264	264	0,0 %	52	52	0,0 %
Huhtikuu	-	-	-	-	-	-	-	-	-
Toukokuu	-	-	-	-	-	-	-	-	-
Kesäkuu	364	-	-	264	-	-	146	-	-
Heinäkuu	-	-	-	-	-	-	-	-	-
Elokuu	-	-	-	-	-	-	-	-	-
Syyskuu	336	-	-	264	-	-	52	-	-
Lokakuu	-	-	-	-	-	-	-	-	-
Marraskuu	-	-	-	-	-	-	-	-	-
Joulukuu	336	-	-	264	-	-	52	-	-
Summa	2072	1064	-48,6 %	1320	792	-40,0 %	406	157	-61,3 %
Keskisarvo	345	355	2,7 %	264	264	0,0 %	68	52	-22,7 %