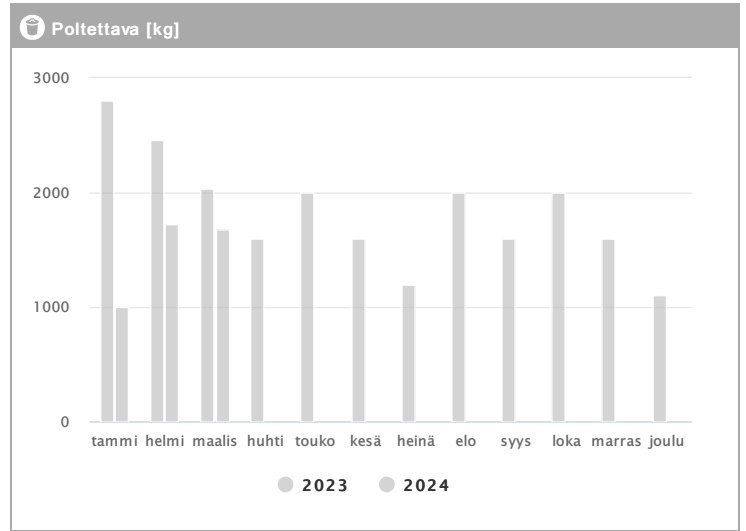
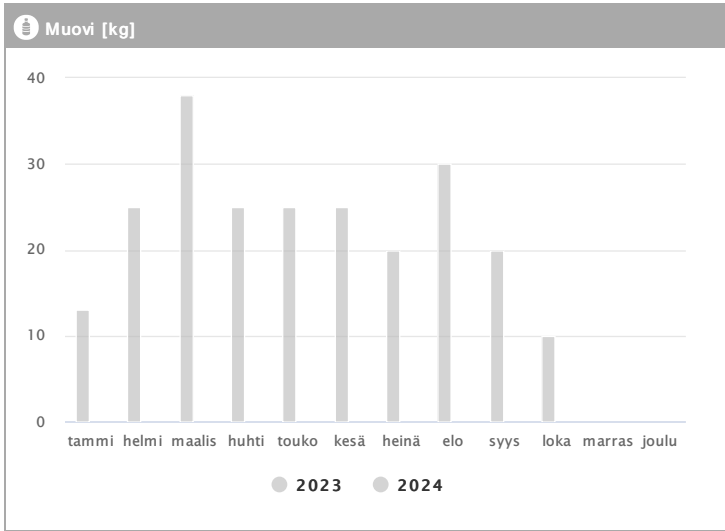
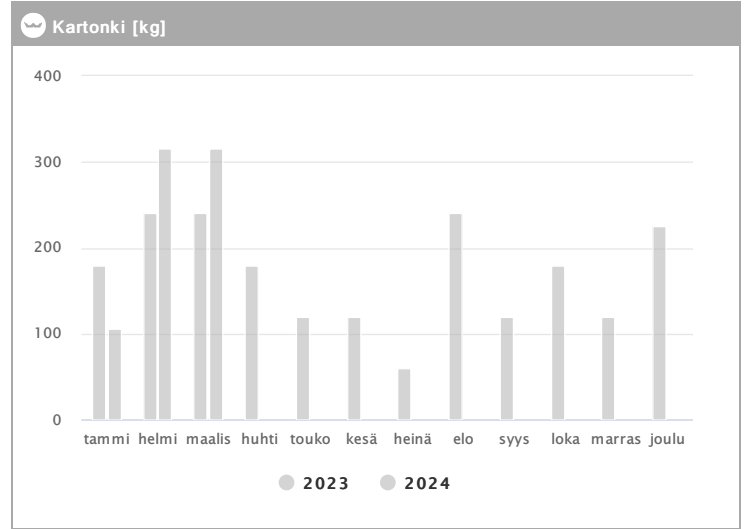
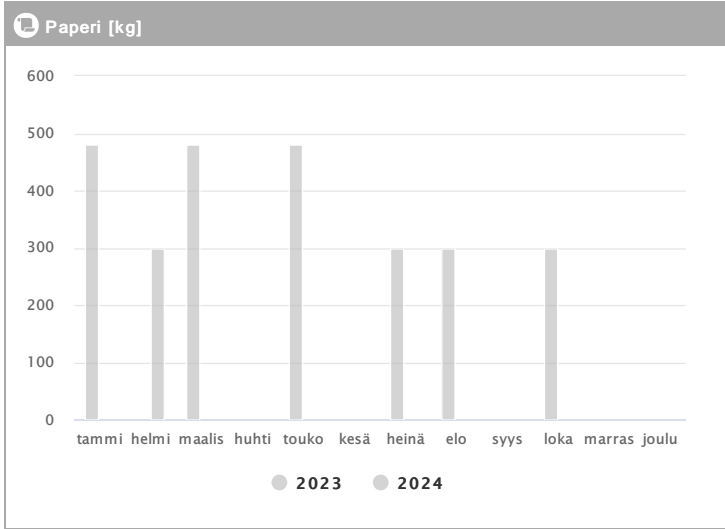


Kiinteistö Oy Oulun Terveystie 1 1.2023 - 12.2024



Kuukausi	Muovi [kg]			Poltettava [kg]		
	2023	2024	→ [%]	2023	2024	→ [%]
Tammikuu	13	-	-	2800	1000	-64,3 %
Helmikuu	25	-	-	2464	1724	-30,0 %
Maaliskuu	38	-	-	2032	1680	-17,3 %
Huhtikuu	25	-	-	1600	-	-
Toukokuu	25	-	-	2000	-	-
Kesäkuu	25	-	-	1600	-	-
Heinäkuu	20	-	-	1200	-	-
Elokuu	30	-	-	2000	-	-
Syyskuu	20	-	-	1600	-	-
Lokakuu	10	-	-	2000	-	-
Marraskuu	-	-	-	1600	-	-
Joulukuu	-	-	-	1100	-	-
Summa	231			21996	4404	-80,0 %
Keskiarvo	23			1833	1468	-19,9 %

Kiinteistö Oy Oulun Terveystie 1 1.2023 - 12.2024



Kuukausi	Paperi [kg]			Kartonki [kg]		
	2023	2024	→ [%]	2023	2024	→ [%]
Tammikuu	480	-	-	180	105	-41,7 %
Helmikuu	-	300	-	240	315	31,2 %
Maaliskuu	480	-	-	240	315	31,2 %
Huhtikuu	-	-	-	180	-	-
Toukokuu	480	-	-	120	-	-
Kesäkuu	-	-	-	120	-	-
Heinäkuu	300	-	-	60	-	-
Elokuu	300	-	-	240	-	-
Syyskuu	-	-	-	120	-	-
Lokakuu	300	-	-	180	-	-
Marraskuu	-	-	-	120	-	-
Joulukuu	-	-	-	225	-	-
Summa	2340	300	-87,2 %	2025	735	-63,7 %
Keskiarvo	390	300	-23,1 %	169	245	45,2 %