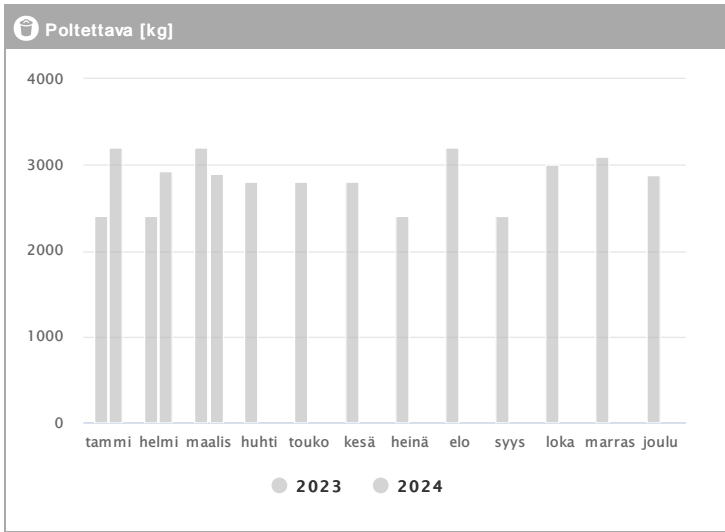
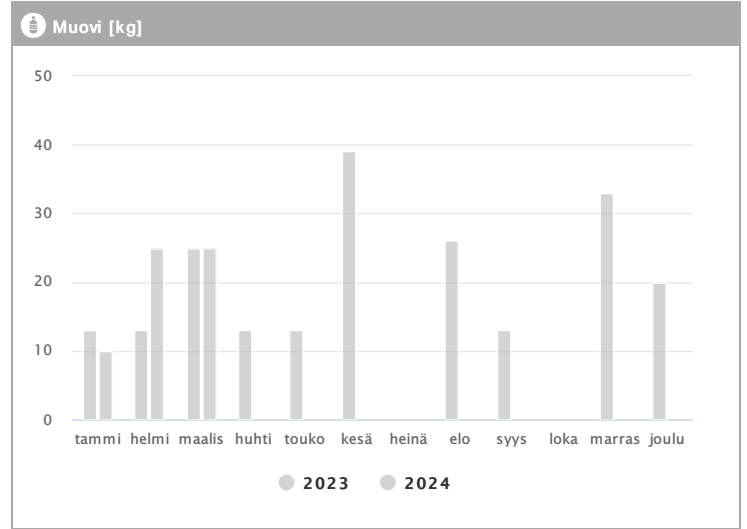
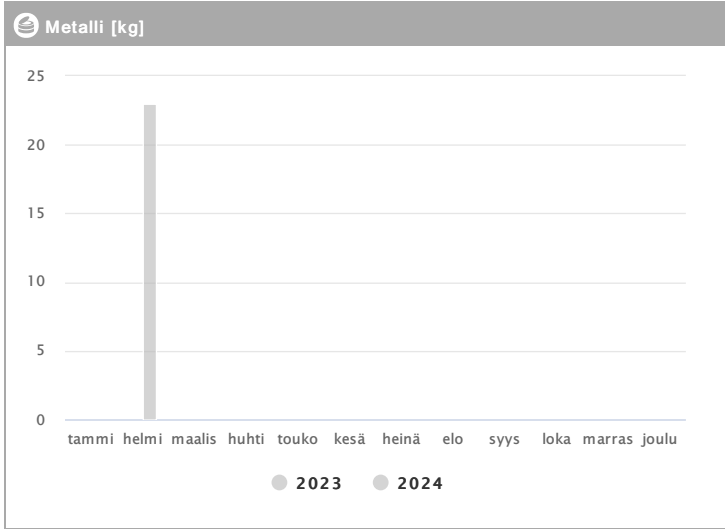
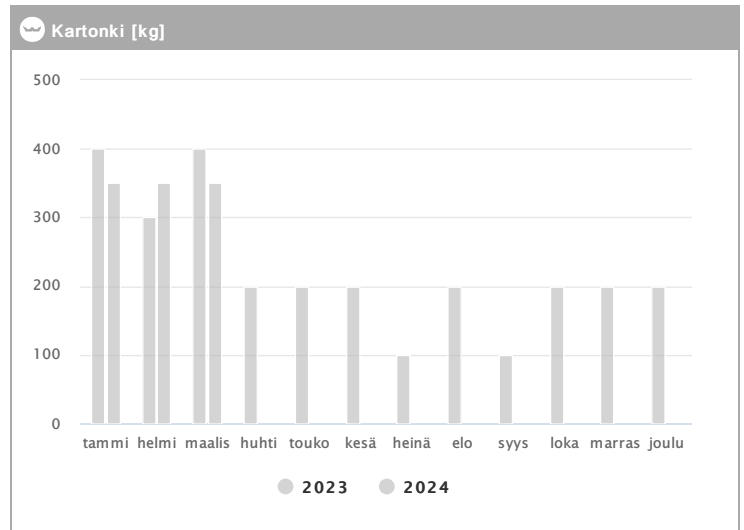
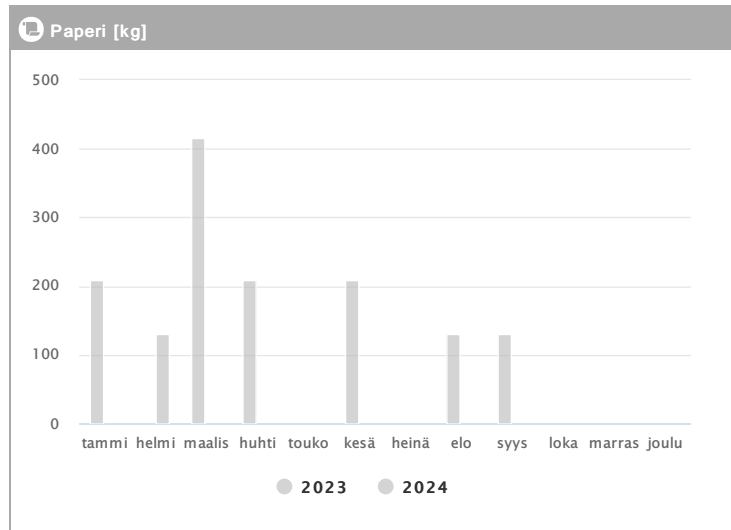


# Kiinteistö Oy Oulun Kangastie 12 1.2023 - 12.2024



Kuukausi	Metalli [kg]			Muovi [kg]			Poltettava [kg]		
	2023	2024	→ [%]	2023	2024	→ [%]	2023	2024	→ [%]
Tammikuu	-	-	-	13	10	-23,1 %	2400	3200	33,3 %
Helmikuu	-	23	-	13	25	92,3 %	2400	2928	22,0 %
Maaliskuu	-	-	-	25	25	0,0 %	3200	2896	-9,5 %
Huhtikuu	-	-	-	13	-	-	2800	-	-
Toukokuu	-	-	-	13	-	-	2800	-	-
Kesäkuu	-	-	-	39	-	-	2800	-	-
Heinäkuu	-	-	-	-	-	-	2400	-	-
Elokuu	-	-	-	26	-	-	3200	-	-
Syyskuu	-	-	-	13	-	-	2400	-	-
Lokakuu	-	-	-	-	-	-	3000	-	-
Marraskuu	-	-	-	33	-	-	3100	-	-
Joulukuu	-	-	-	20	-	-	2880	-	-
<b>Summa</b>		<b>23</b>	<b>-</b>	<b>208</b>	<b>60</b>	<b>-71,2 %</b>	<b>33380</b>	<b>9024</b>	<b>-73,0 %</b>
<b>Keskisarvo</b>		<b>23</b>	<b>-</b>	<b>21</b>	<b>20</b>	<b>-3,8 %</b>	<b>2782</b>	<b>3008</b>	<b>8,1 %</b>

# Kiinteistö Oy Oulun Kangastie 12 1.2023 - 12.2024



Kuukausi	Paperi [kg]			Kartonki [kg]		
	2023	2024	→ [%]	2023	2024	→ [%]
Tammikuu	208	-	-	400	350	-12,5 %
Helmikuu	-	130	-	300	350	16,7 %
Maaliskuu	416	-	-	400	350	-12,5 %
Huhtikuu	208	-	-	200	-	-
Toukokuu	-	-	-	200	-	-
Kesäkuu	208	-	-	200	-	-
Heinäkuu	-	-	-	100	-	-
Elokuu	130	-	-	200	-	-
Syyskuu	130	-	-	100	-	-
Lokakuu	-	-	-	200	-	-
Marraskuu	-	-	-	200	-	-
Joulukuu	-	-	-	200	-	-
<b>Summa</b>	<b>1300</b>	<b>130</b>	<b>-90,0 %</b>	<b>2700</b>	<b>1050</b>	<b>-61,1 %</b>
<b>Keskiarvo</b>	<b>217</b>	<b>130</b>	<b>-40,0 %</b>	<b>225</b>	<b>350</b>	<b>55,6 %</b>