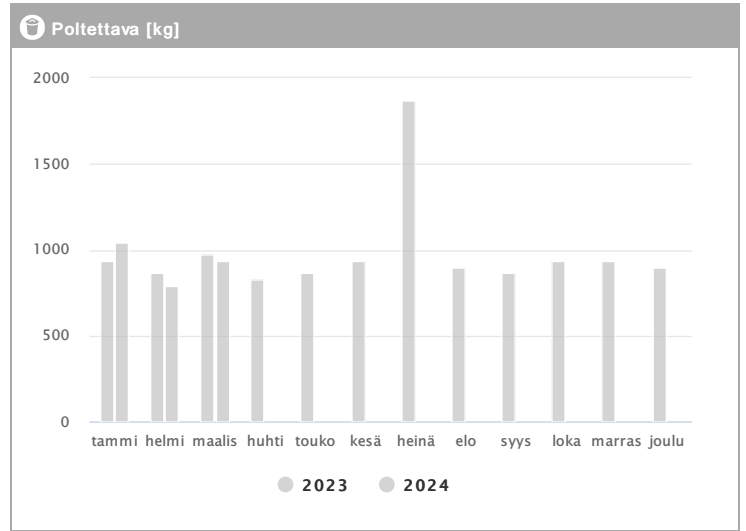
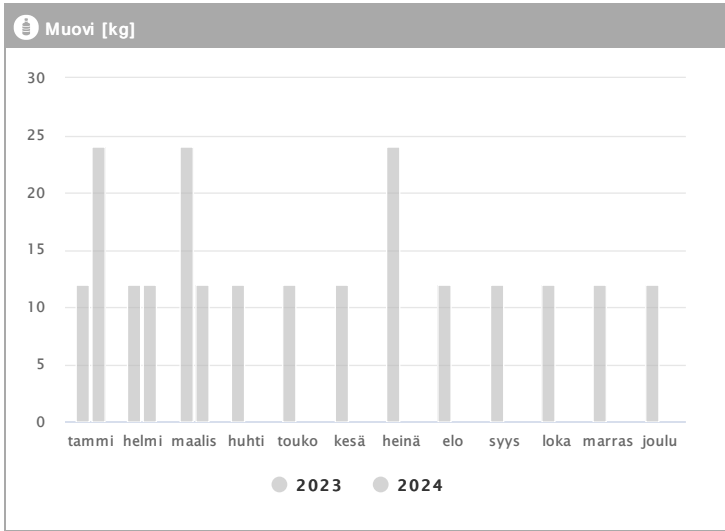
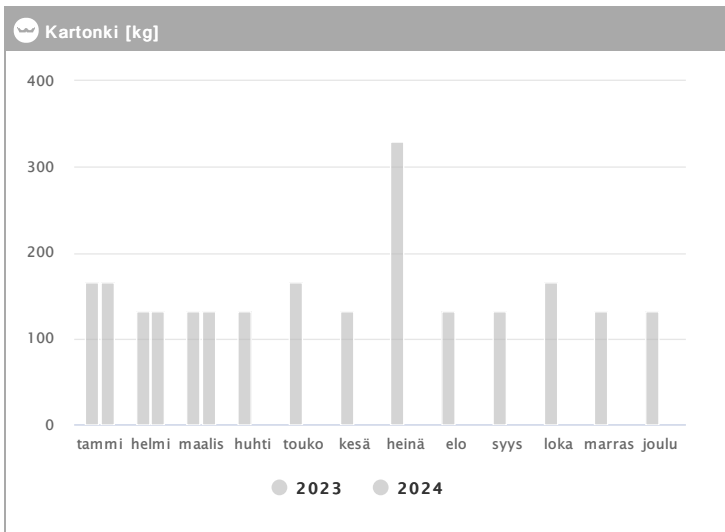
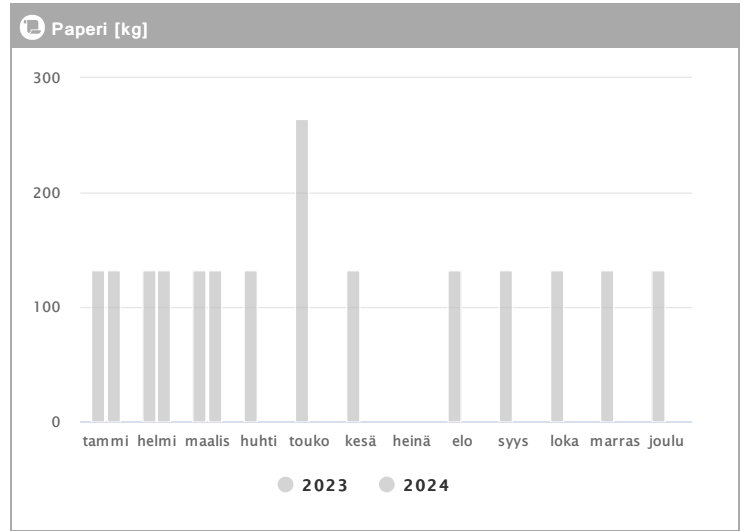
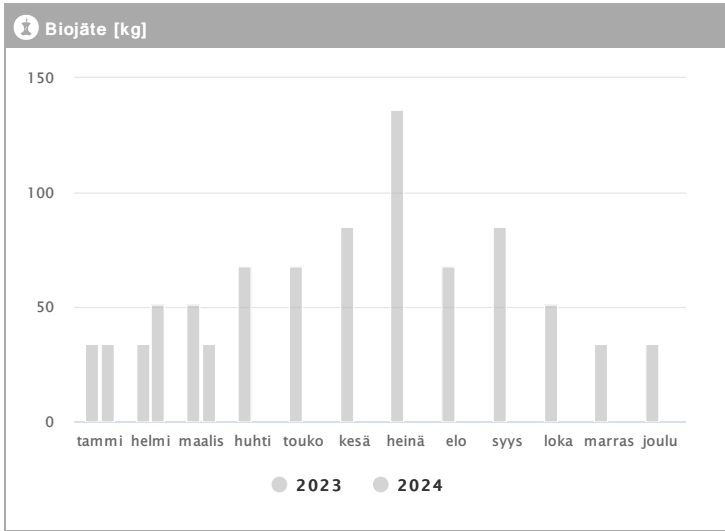


Kiinteistö Oy Tampereen Puutarhakatu 8 1.2023 - 12.2024



Kuukausi	Muovi [kg]			Poltettava [kg]		
	2023	2024	→ [%]	2023	2024	→ [%]
Tammikuu	12	24	100,0 %	936	1044	11,5 %
Helmikuu	12	12	0,0 %	864	792	-8,3 %
Maaliskuu	24	12	-50,0 %	972	936	-3,7 %
Huhtikuu	12	-	-	828	-	-
Toukokuu	12	-	-	864	-	-
Kesäkuu	12	-	-	936	-	-
Heinäkuu	24	-	-	1872	-	-
Elokuu	12	-	-	900	-	-
Syyskuu	12	-	-	864	-	-
Lokakuu	12	-	-	936	-	-
Marraskuu	12	-	-	936	-	-
Joulukuu	12	-	-	894	-	-
Summa	168	48	-71,4 %	11802	2772	-76,5 %
Keskiarvo	14	16	14,3 %	984	924	-6,0 %

Kiinteistö Oy Tampereen Puutarhakatu 8 1.2023 - 12.2024



Kuukausi	♣ Biojäte [kg]			♣ Paperi [kg]			♣ Kartonki [kg]		
	2023	2024	→ [%]	2023	2024	→ [%]	2023	2024	→ [%]
Tammikuu	34	34	0,0 %	132	132	0,0 %	165	165	0,0 %
Helmikuu	34	51	50,0 %	132	132	0,0 %	132	132	0,0 %
Maaliskuu	51	34	-33,3 %	132	132	0,0 %	132	132	0,0 %
Huhtikuu	68	-	-	132	-	-	132	-	-
Toukokuu	68	-	-	264	-	-	165	-	-
Kesäkuu	85	-	-	132	-	-	132	-	-
Heinäkuu	136	-	-	-	-	-	330	-	-
Elokuu	68	-	-	132	-	-	132	-	-
Syyskuu	85	-	-	132	-	-	132	-	-
Lokakuu	51	-	-	132	-	-	165	-	-
Marraskuu	34	-	-	132	-	-	132	-	-
Joulukuu	34	-	-	132	-	-	132	-	-
Summa	748	119	-84,1 %	1584	396	-75,0 %	1881	429	-77,2 %
Keskiarvo	62	40	-36,4 %	144	132	-8,3 %	157	143	-8,8 %