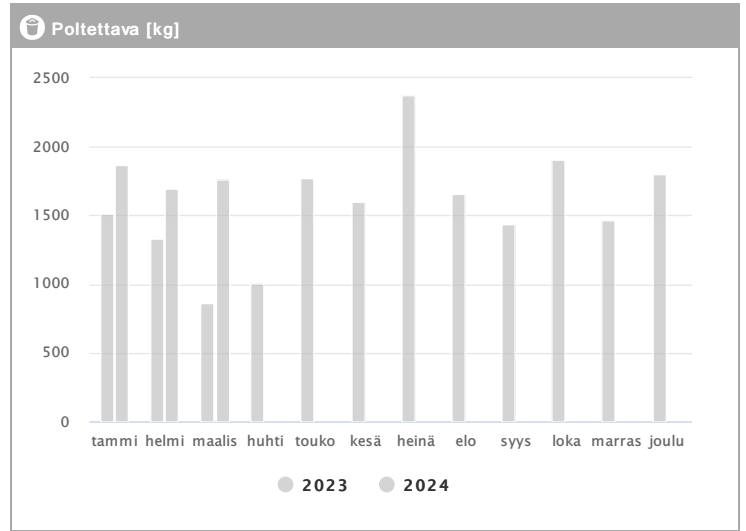
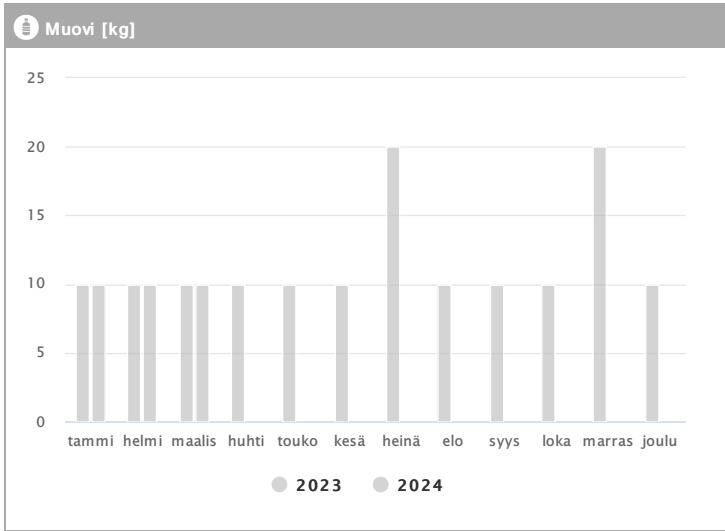
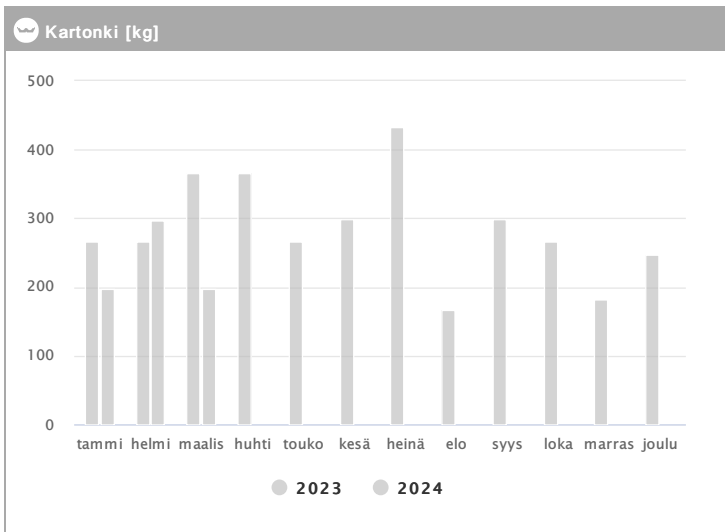
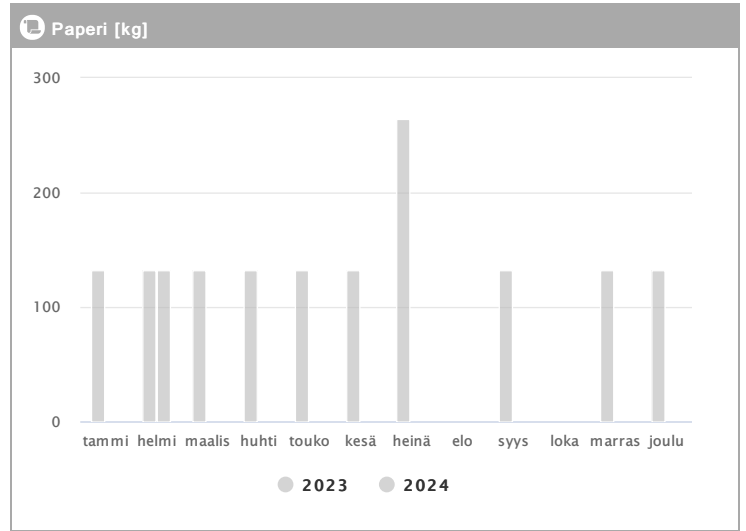
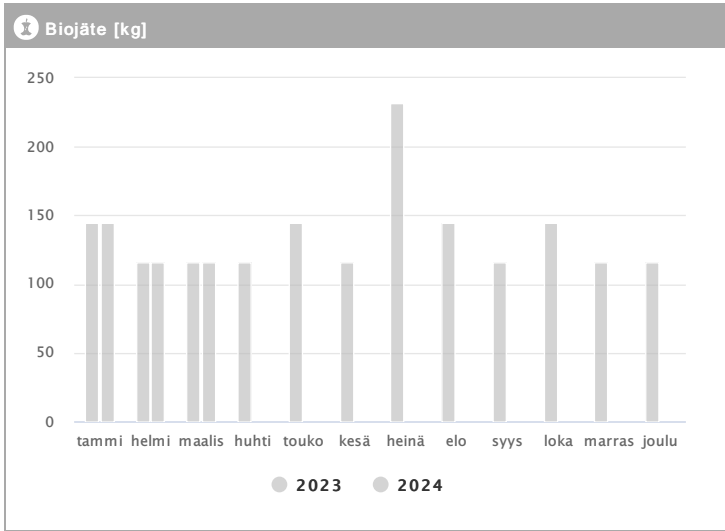


# Kiinteistö Oy Tampereen Kirviälänkatu 2 1.2023 - 12.2024

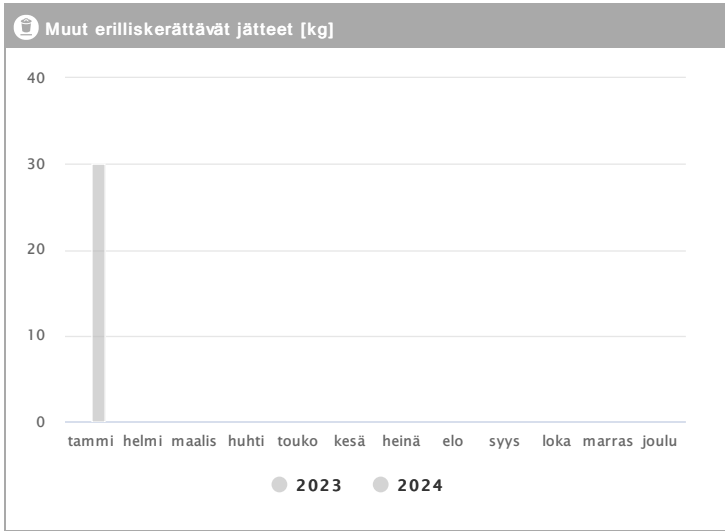


Kuukausi	Muovi [kg]			Poltettava [kg]		
	2023	2024	→ [%]	2023	2024	→ [%]
Tammikuu	10	10	0,0 %	1512	1872	23,8 %
Helmikuu	10	10	0,0 %	1332	1692	27,0 %
Maaliskuu	10	10	0,0 %	864	1764	104,2 %
Huhtikuu	10	-	-	1008	-	-
Toukokuu	10	-	-	1776	-	-
Kesäkuu	10	-	-	1596	-	-
Heinäkuu	20	-	-	2376	-	-
Elokuu	10	-	-	1656	-	-
Syyskuu	10	-	-	1440	-	-
Lokakuu	10	-	-	1902	-	-
Marraskuu	20	-	-	1470	-	-
Joulukuu	10	-	-	1800	-	-
<b>Summa</b>	<b>140</b>	<b>30</b>	<b>-78,6 %</b>	<b>18732</b>	<b>5328</b>	<b>-71,6 %</b>
<b>Keskiarvo</b>	<b>12</b>	<b>10</b>	<b>-14,3 %</b>	<b>1561</b>	<b>1776</b>	<b>13,8 %</b>

# Kiinteistö Oy Tampereen Kirviälänkatu 2 1.2023 - 12.2024



Kuukausi	♻️ Biojäte [kg]			📄 Paperi [kg]			📦 Kartonki [kg]		
	2023	2024	→ [%]	2023	2024	→ [%]	2023	2024	→ [%]
Tammikuu	145	145	0,0 %	132	-	-	266	198	-25,6 %
Helmikuu	116	116	0,0 %	132	132	0,0 %	266	297	11,7 %
Maaliskuu	116	116	0,0 %	132	-	-	366	198	-45,9 %
Huhtikuu	116	-	-	132	-	-	366	-	-
Toukokuu	145	-	-	132	-	-	266	-	-
Kesäkuu	116	-	-	132	-	-	299	-	-
Heinäkuu	232	-	-	264	-	-	432	-	-
Elokuu	145	-	-	-	-	-	166	-	-
Syyskuu	116	-	-	132	-	-	299	-	-
Lokakuu	145	-	-	-	-	-	266	-	-
Marraskuu	116	-	-	132	-	-	182	-	-
Joulukuu	116	-	-	132	-	-	248	-	-
<b>Summa</b>	<b>1624</b>	<b>377</b>	<b>-76,8 %</b>	<b>1452</b>	<b>132</b>	<b>-90,9 %</b>	<b>3422</b>	<b>693</b>	<b>-79,7 %</b>
<b>Keskiarvo</b>	<b>135</b>	<b>126</b>	<b>-7,1 %</b>	<b>145</b>	<b>132</b>	<b>-9,1 %</b>	<b>285</b>	<b>231</b>	<b>-19,0 %</b>



Kuukausi	Muut erilliskerättävät jätteet [kg]		
	2023	2024	→ [%]
Tammikuu	-	30	-
Helmikuu	-	-	-
Maaliskuu	-	-	-
Huhtikuu	-	-	-
Toukokuu	-	-	-
Kesäkuu	-	-	-
Heinäkuu	-	-	-
Elokuu	-	-	-
Syyskuu	-	-	-
Lokakuu	-	-	-
Marraskuu	-	-	-
Joulukuu	-	-	-
<b>Summa</b>		<b>30</b>	-
<b>Keskiarvo</b>	-	<b>30</b>	-