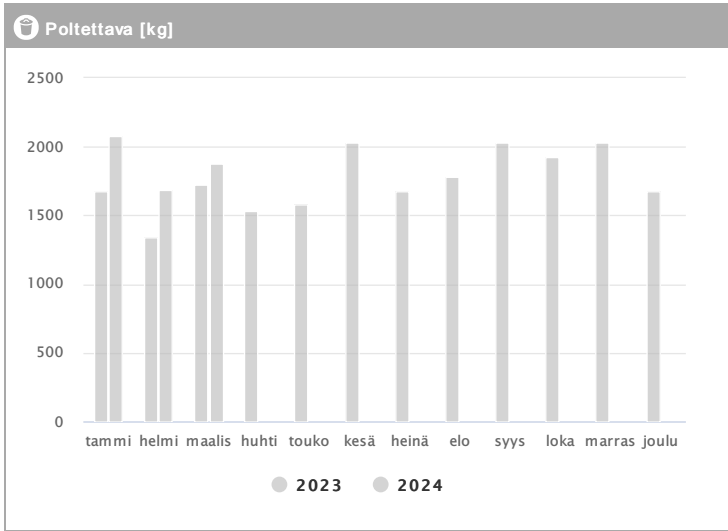
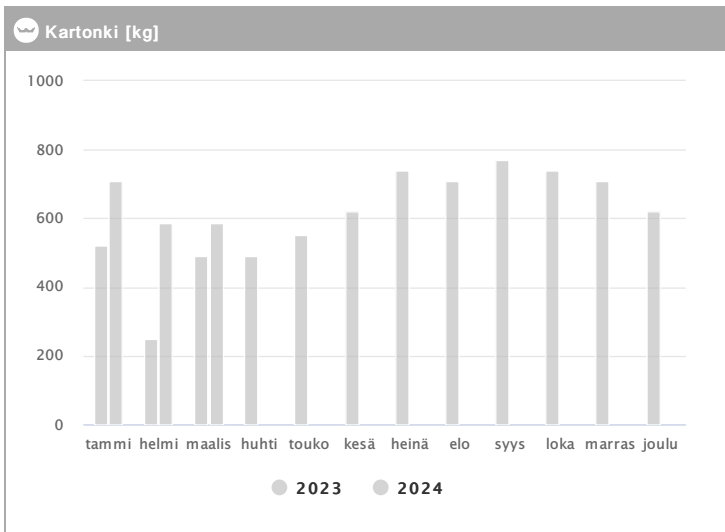
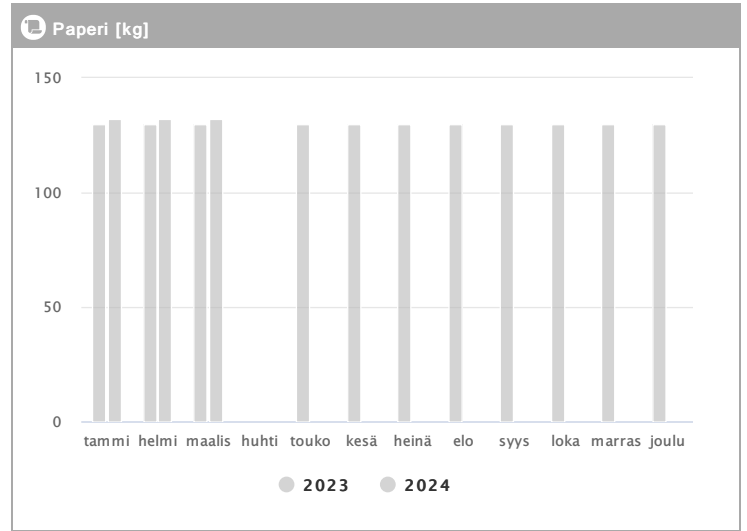
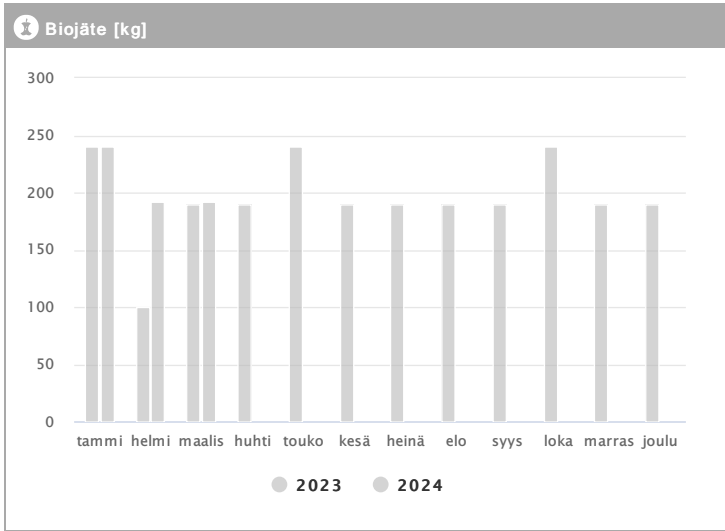


# Kiinteistö Oy Tampereen Biokatu 8 1.2023 - 12.2024



Kuukausi	Poltettava [kg]		
	2023	2024	→ [%]
Tammikuu	1680	2079	23,7 %
Helmikuu	1340	1683	25,6 %
Maaliskuu	1720	1881	9,4 %
Huhtikuu	1530	-	-
Toukokuu	1580	-	-
Kesäkuu	2030	-	-
Heinäkuu	1680	-	-
Elokuu	1780	-	-
Syyskuu	2030	-	-
Lokakuu	1930	-	-
Marraskuu	2030	-	-
Joulukuu	1680	-	-
<b>Summa</b>	<b>21010</b>	<b>5643</b>	<b>-73,1 %</b>
<b>Keskiarvo</b>	<b>1751</b>	<b>1881</b>	<b>7,4 %</b>

# Kiinteistö Oy Tampereen Biokatu 8 1.2023 - 12.2024



Kuukausi	♣ Biojäte [kg]			♣ Paperi [kg]			♣ Kartonki [kg]		
	2023	2024	→ [%]	2023	2024	→ [%]	2023	2024	→ [%]
Tammikuu	240	240	0,0 %	130	132	1,5 %	520	708	36,2 %
Helmikuu	100	192	92,0 %	130	132	1,5 %	250	585	134,0 %
Maaliskuu	190	192	1,1 %	130	132	1,5 %	490	585	19,4 %
Huhtikuu	190	-	-	-	-	-	490	-	-
Toukokuu	240	-	-	130	-	-	550	-	-
Kesäkuu	190	-	-	130	-	-	620	-	-
Heinäkuu	190	-	-	130	-	-	740	-	-
Elokuu	190	-	-	130	-	-	710	-	-
Syyskuu	190	-	-	130	-	-	770	-	-
Lokakuu	240	-	-	130	-	-	740	-	-
Marraskuu	190	-	-	130	-	-	710	-	-
Joulukuu	190	-	-	130	-	-	620	-	-
<b>Summa</b>	<b>2340</b>	<b>624</b>	<b>-73,3 %</b>	<b>1430</b>	<b>396</b>	<b>-72,3 %</b>	<b>7210</b>	<b>1878</b>	<b>-74,0 %</b>
<b>Keskisarvo</b>	<b>195</b>	<b>208</b>	<b>6,7 %</b>	<b>130</b>	<b>132</b>	<b>1,5 %</b>	<b>601</b>	<b>626</b>	<b>4,2 %</b>