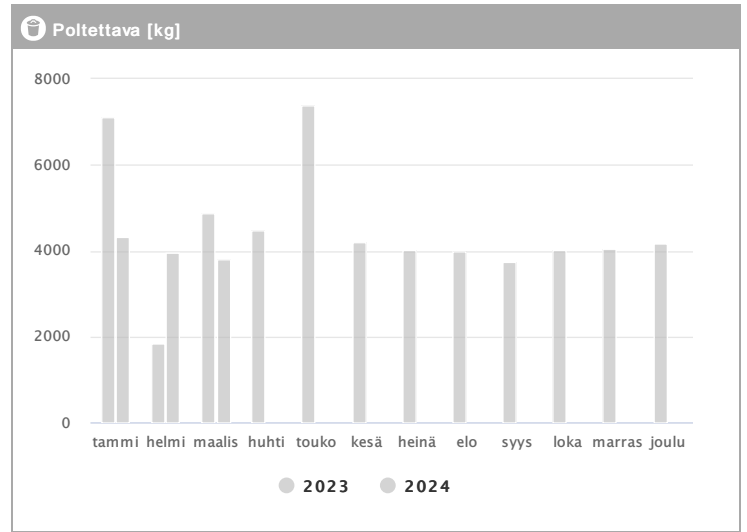
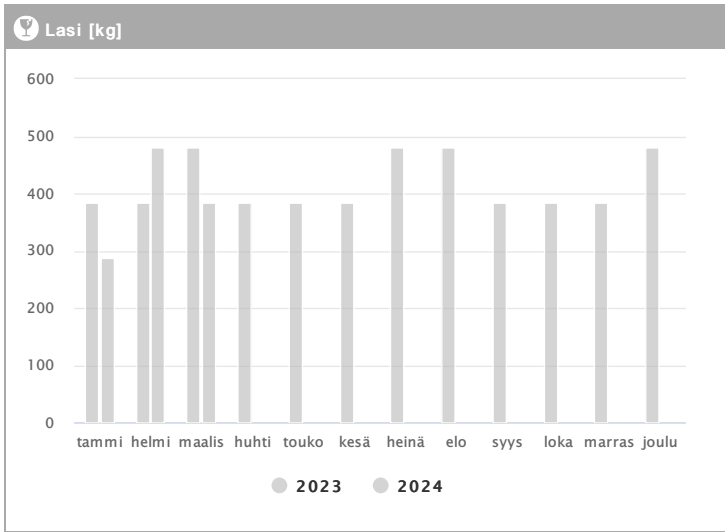
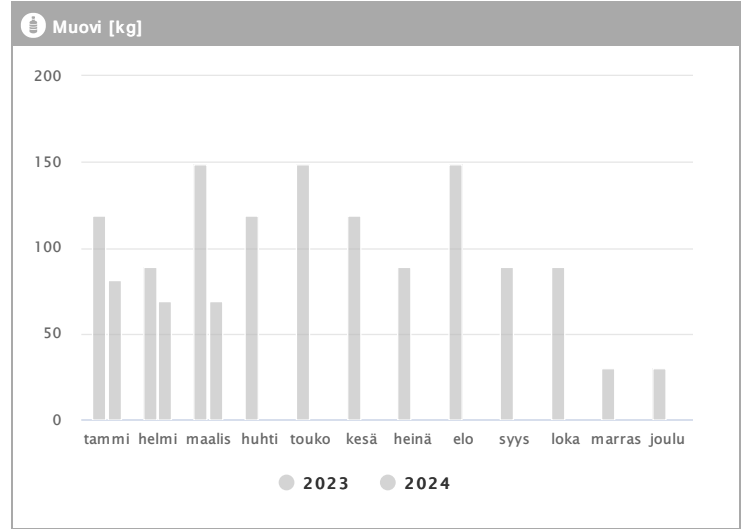
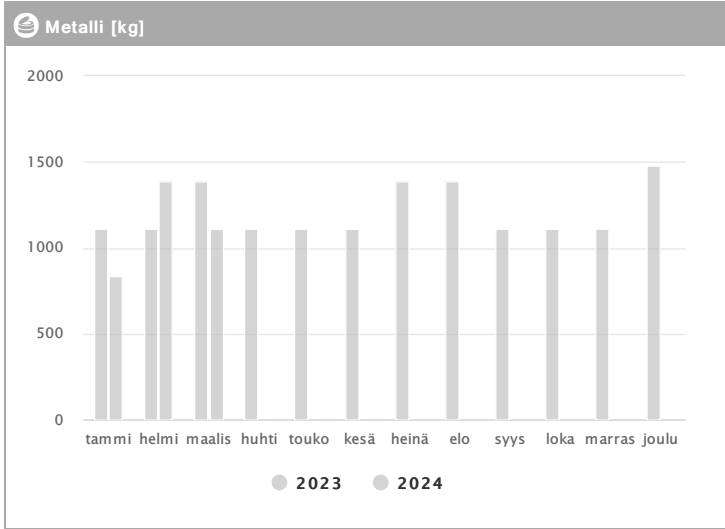
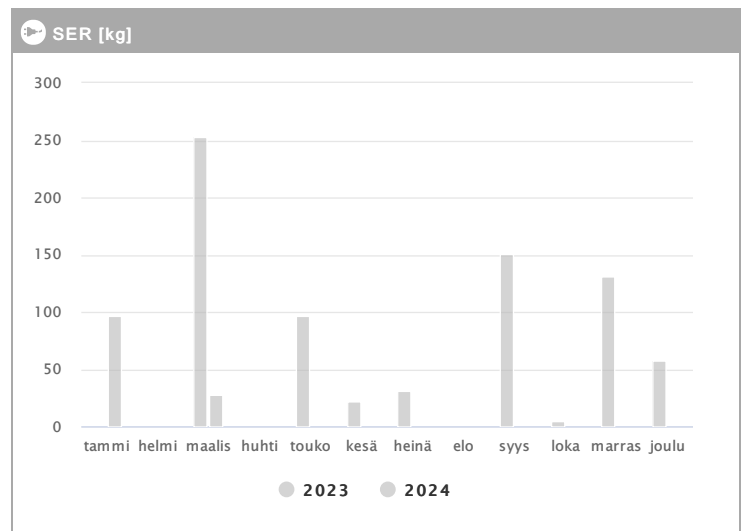
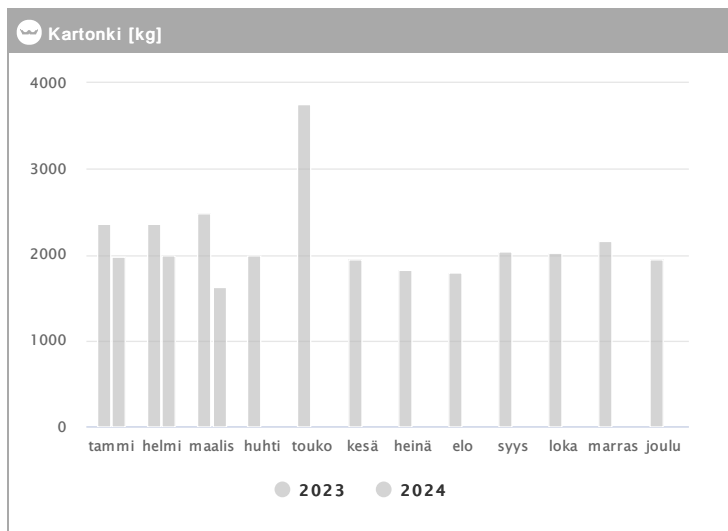
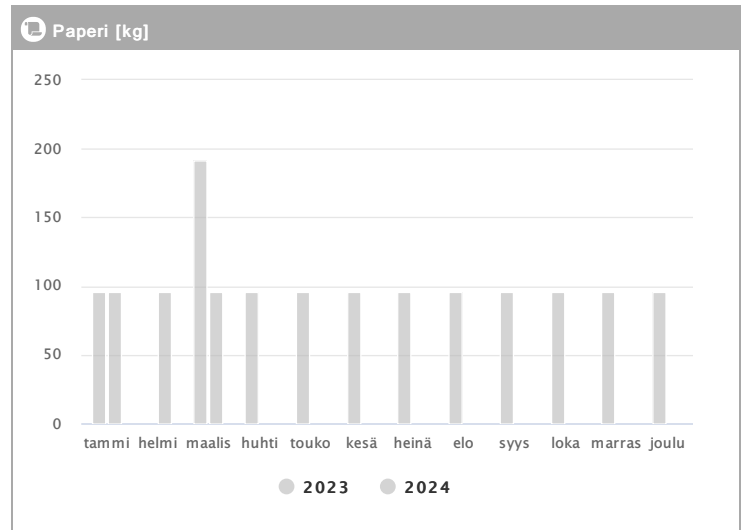
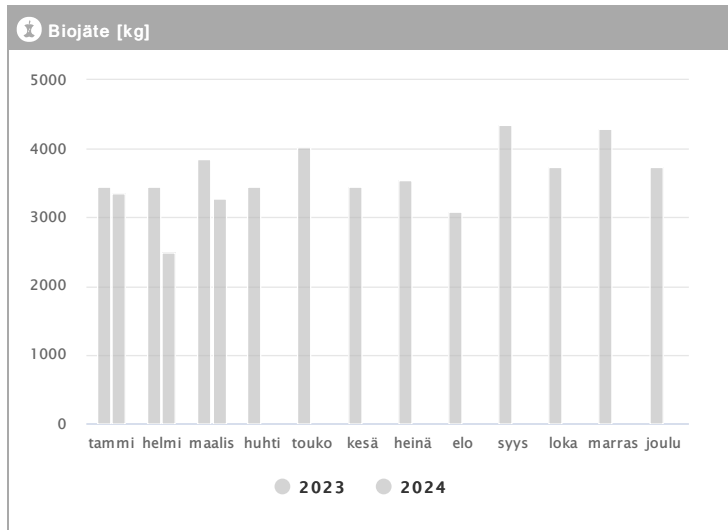


Kiinteistö Oy Espoon Siltakatu 11 1.2023 - 12.2024



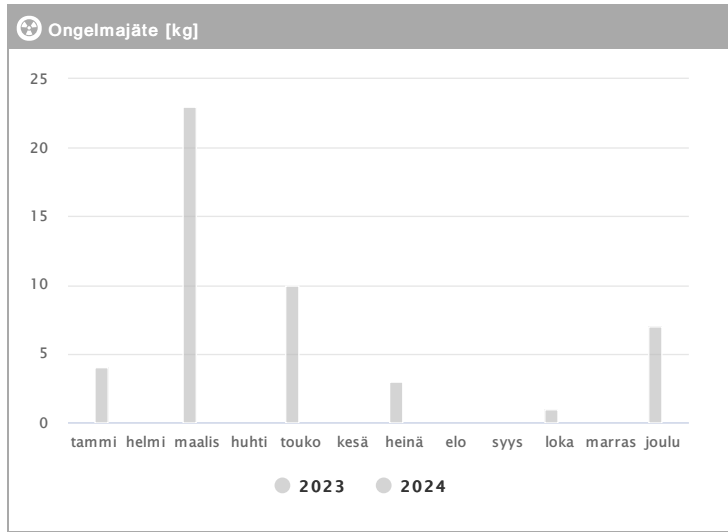
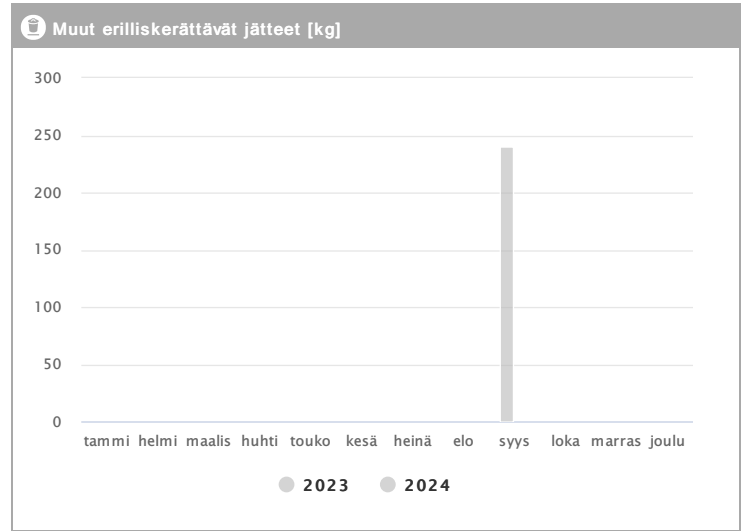
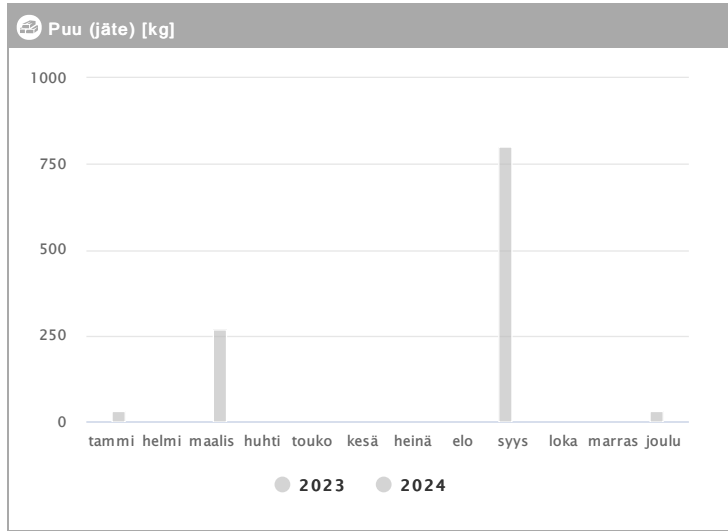
Kuukausi	Metalli [kg]			Muovi [kg]			Lasi [kg]			Poltettava [kg]		
	2023	2024	→ [%]	2023	2024	→ [%]	2023	2024	→ [%]	2023	2024	→ [%]
Tammikuu	1109	832	-25,0 %	119	81	-31,9 %	384	288	-25,0 %	7107	4326	-39,1 %
Helmikuu	1109	1386	25,0 %	89	69	-22,5 %	384	480	25,0 %	1830	3948	115,7 %
Maaliskuu	1386	1109	-20,0 %	149	69	-53,7 %	480	384	-20,0 %	4886	3787	-22,5 %
Huhtikuu	1109	-	-	119	-	-	384	-	-	4468	-	-
Toukokuu	1109	-	-	149	-	-	384	-	-	7386	-	-
Kesäkuu	1109	-	-	119	-	-	384	-	-	4207	-	-
Heinäkuu	1386	-	-	89	-	-	480	-	-	4014	-	-
Elokuu	1386	-	-	149	-	-	480	-	-	3988	-	-
Syyskuu	1109	-	-	89	-	-	384	-	-	3730	-	-
Lokakuu	1109	-	-	89	-	-	384	-	-	4027	-	-
Marraskuu	1109	-	-	30	-	-	384	-	-	4047	-	-
Joulukuu	1478	-	-	30	-	-	480	-	-	4167	-	-
Summa	14508	3327	-77,1 %	1220	219	-82,0 %	4992	1152	-76,9 %	53857	12061	-77,6 %
Keskiarvo	1209	1109	-8,3 %	102	73	-28,2 %	416	384	-7,7 %	4488	4020	-10,4 %

Kiinteistö Oy Espoon Siltakatu 11 1.2023 - 12.2024



Kuukausi	Biojäte [kg]			Paperi [kg]			Kartonki [kg]			SER [kg]		
	2023	2024	→ [%]	2023	2024	→ [%]	2023	2024	→ [%]	2023	2024	→ [%]
Tammikuu	3456	3348	-3,1 %	96	96	0,0 %	2360	1980	-16,1 %	-	97	-
Helmikuu	3456	2496	-27,8 %	-	96	-	2360	2000	-15,3 %	-	-	-
Maaliskuu	3848	3276	-14,9 %	192	96	-50,0 %	2480	1620	-34,7 %	253	28	-88,9 %
Huhtikuu	3456	-	-	96	-	-	2000	-	-	-	-	-
Toukokuu	4032	-	-	96	-	-	3760	-	-	97	-	-
Kesäkuu	3456	-	-	96	-	-	1940	-	-	22	-	-
Heinäkuu	3552	-	-	96	-	-	1820	-	-	31	-	-
Elokuu	3092	-	-	96	-	-	1800	-	-	-	-	-
Syyskuu	4344	-	-	96	-	-	2040	-	-	151	-	-
Lokakuu	3744	-	-	96	-	-	2020	-	-	5	-	-
Marraskuu	4284	-	-	96	-	-	2160	-	-	131	-	-
Joulukuu	3744	-	-	96	-	-	1940	-	-	57	-	-
Summa	44464	9120	-79,5 %	1152	288	-75,0 %	26680	5600	-79,0 %	747	125	-83,3 %
Keskiarvo	3705	3040	-18,0 %	105	96	-8,3 %	2223	1867	-16,0 %	93	63	-33,1 %

Kiinteistö Oy Espoon Siltakatu 11 1.2023 - 12.2024



Kuukausi	Puu (jäte) [kg]			Muut erilliskerättävät jätteet [kg]			Ongelmajäte [kg]		
	2023	2024	→ [%]	2023	2024	→ [%]	2023	2024	→ [%]
Tammikuu	-	29	-	-	-	-	-	4	-
Helmikuu	-	-	-	-	-	-	-	-	-
Maaliskuu	-	269	-	-	-	-	23	-	-
Huhtikuu	-	-	-	-	-	-	-	-	-
Toukokuu	-	-	-	-	-	-	10	-	-
Kesäkuu	-	-	-	-	-	-	-	-	-
Heinäkuu	-	-	-	-	-	-	3	-	-
Elokuu	-	-	-	-	-	-	-	-	-
Syyskuu	800	-	-	240	-	-	-	-	-
Lokakuu	-	-	-	-	-	-	1	-	-
Marraskuu	-	-	-	-	-	-	-	-	-
Joulukuu	29	-	-	-	-	-	7	-	-
Summa	829	298	-64,1 %	240	-	-	44	4	-90,9 %
Keskiarvo	415	149	-64,1 %	240	-	-	9	4	-54,5 %