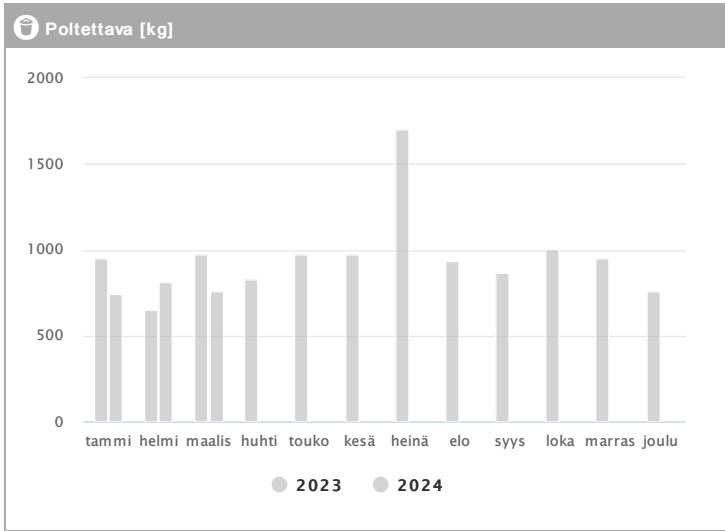
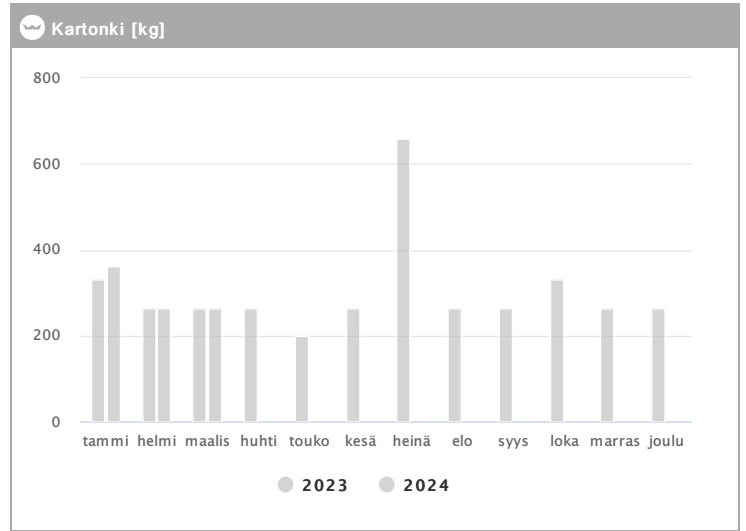
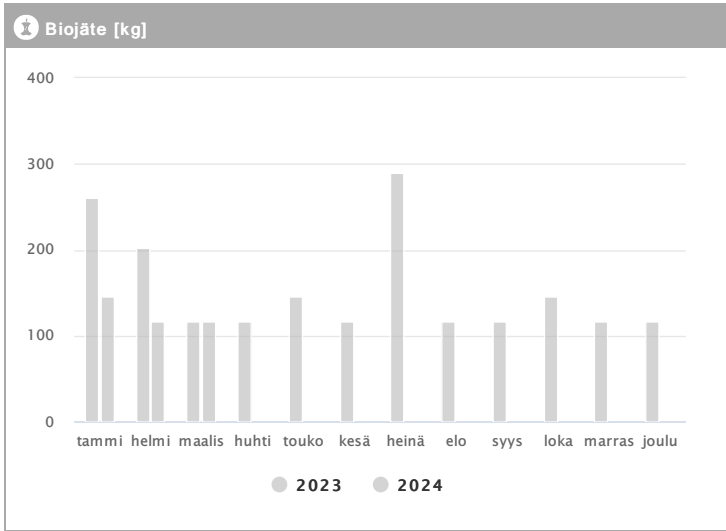


Kiinteistö Oy Tampereen Itsenäisyydenkatu 2 1.2023 - 12.2024



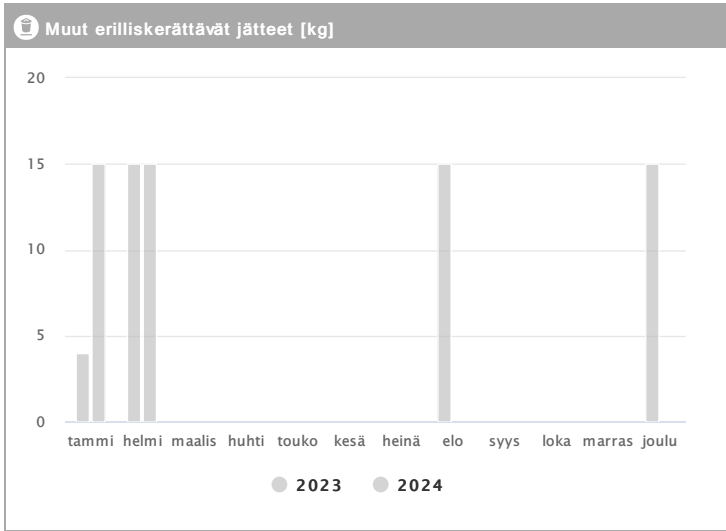
Kuukausi	Poltettava [kg]			→ [%]
	2023	2024		
Tammikuu	954	744	-22,0 %	
Helmikuu	648	810	25,0 %	
Maaliskuu	972	756	-22,2 %	
Huhtikuu	828	-	-	
Toukokuu	972	-	-	
Kesäkuu	972	-	-	
Heinäkuu	1704	-	-	
Elokuu	936	-	-	
Syyskuu	864	-	-	
Lokakuu	1002	-	-	
Marraskuu	954	-	-	
Joulukuu	756	-	-	
Summa	11562	2310	-80,0 %	
Keskiarvo	964	770	-20,1 %	

Kiinteistö Oy Tampereen Itsenäisydenkatu 2 1.2023 - 12.2024



Kuukausi	♣ Biojäte [kg]			♣ Kartonki [kg]		
	2023	2024	→ [%]	2023	2024	→ [%]
Tammikuu	261	145	-44,4 %	330	363	10,0 %
Helmikuu	203	116	-42,9 %	264	264	0,0 %
Maaliskuu	116	116	0,0 %	264	264	0,0 %
Huhtikuu	116	-	-	264	-	-
Toukokuu	145	-	-	198	-	-
Kesäkuu	116	-	-	264	-	-
Heinäkuu	290	-	-	660	-	-
Elokuu	116	-	-	264	-	-
Syyskuu	116	-	-	264	-	-
Lokakuu	145	-	-	330	-	-
Marraskuu	116	-	-	264	-	-
Joulukuu	116	-	-	264	-	-
Summa	1856	377	-79,7 %	3630	891	-75,5 %
Keskiarvo	155	126	-18,7 %	303	297	-1,8 %

Kiinteistö Oy Tampereen Itsenäisyydenkatu 2 1.2023 - 12.2024



Kuukausi	Muut erilliskerättävät jätteet [kg]		
	2023	2024	→ [%]
Tammikuu	4	15	275,0 %
Helmikuu	15	15	0,0 %
Maaliskuu	-	-	-
Huhtikuu	-	-	-
Toukokuu	-	-	-
Kesäkuu	-	-	-
Heinäkuu	-	-	-
Elokuu	15	-	-
Syyskuu	-	-	-
Lokakuu	-	-	-
Marraskuu	-	-	-
Joulukuu	15	-	-
Summa	49	30	-38,8 %
Keskiarvo	12	15	22,4 %