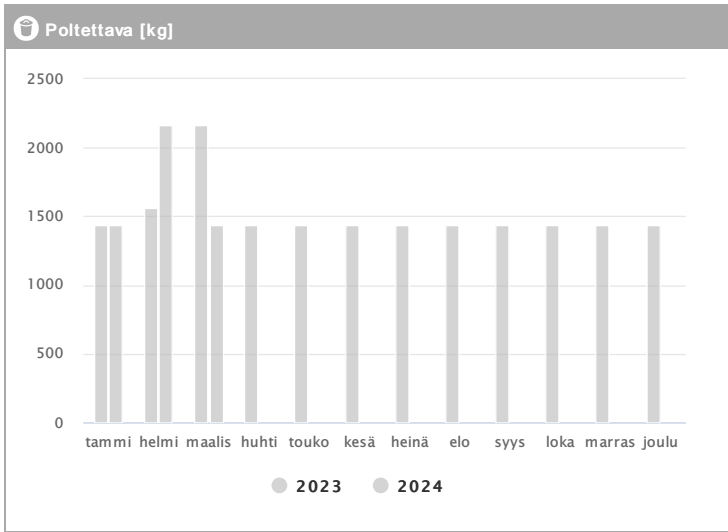
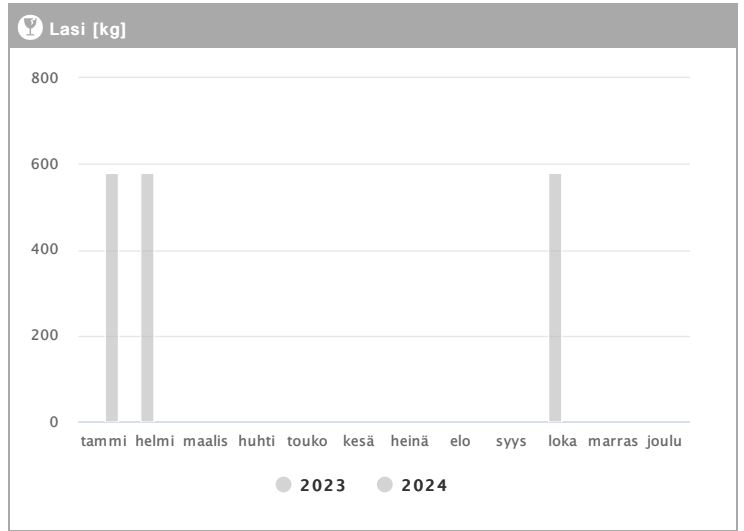
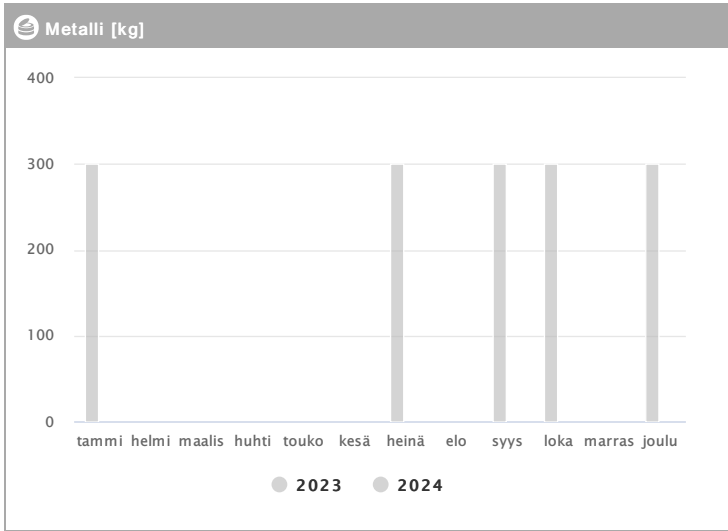
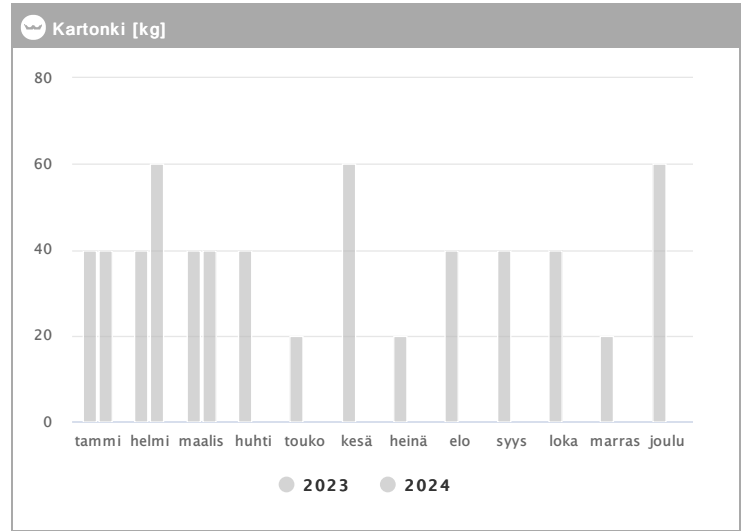
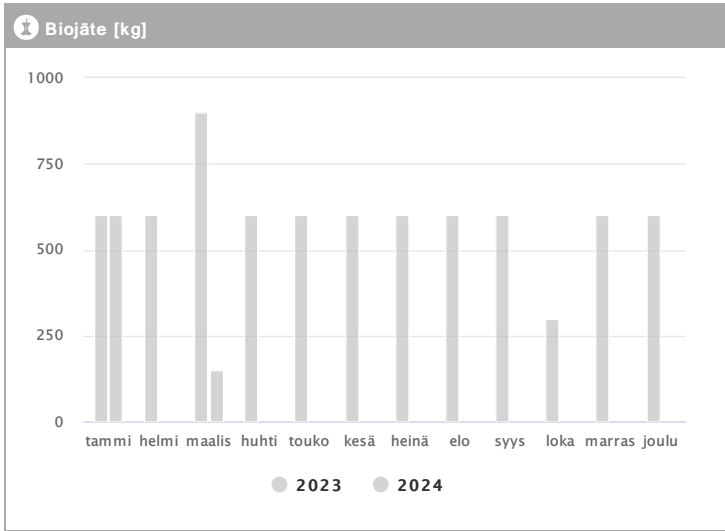


# Kiinteistö Oy Jyväskylän Pitkäkatu 18-22 1.2023 - 12.2024



Kuukausi	Metalli [kg]			Lasi [kg]			Poltettava [kg]		
	2023	2024	→ [%]	2023	2024	→ [%]	2023	2024	→ [%]
Tammikuu	300	-	-	-	580	-	1440	1440	0,0 %
Helmikuu	-	-	-	580	-	-	1560	2160	38,5 %
Maaliskuu	-	-	-	-	-	-	2160	1440	-33,3 %
Huhtikuu	-	-	-	-	-	-	1440	-	-
Toukokuu	-	-	-	-	-	-	1440	-	-
Kesäkuu	-	-	-	-	-	-	1440	-	-
Heinäkuu	300	-	-	-	-	-	1440	-	-
Elokuu	-	-	-	-	-	-	1440	-	-
Syyskuu	300	-	-	-	-	-	1440	-	-
Lokakuu	300	-	-	580	-	-	1440	-	-
Marraskuu	-	-	-	-	-	-	1440	-	-
Joulukuu	300	-	-	-	-	-	1440	-	-
<b>Summa</b>	<b>1500</b>	<b>-</b>	<b>-</b>	<b>1160</b>	<b>580</b>	<b>-50,0 %</b>	<b>18120</b>	<b>5040</b>	<b>-72,2 %</b>
<b>Keskiarvo</b>	<b>300</b>	<b>-</b>	<b>-</b>	<b>580</b>	<b>580</b>	<b>0,0 %</b>	<b>1510</b>	<b>1680</b>	<b>11,3 %</b>

# Kiinteistö Oy Jyväskylän Pitkäkatu 18-22 1.2023 - 12.2024



Kuukausi	♣ Biojäte [kg]			♣ Kartonki [kg]		
	2023	2024	→ [%]	2023	2024	→ [%]
Tammikuu	600	600	0,0 %	40	40	0,0 %
Helmikuu	600	-	-	40	60	50,0 %
Maaliskuu	900	150	-83,3 %	40	40	0,0 %
Huhtikuu	600	-	-	40	-	-
Toukokuu	600	-	-	20	-	-
Kesäkuu	600	-	-	60	-	-
Heinäkuu	600	-	-	20	-	-
Elokuu	600	-	-	40	-	-
Syyskuu	600	-	-	40	-	-
Lokakuu	300	-	-	40	-	-
Marraskuu	600	-	-	20	-	-
Joulukuu	600	-	-	60	-	-
<b>Summa</b>	<b>7200</b>	<b>750</b>	<b>-89,6 %</b>	<b>460</b>	<b>140</b>	<b>-69,6 %</b>
<b>Keskiarvo</b>	<b>600</b>	<b>375</b>	<b>-37,5 %</b>	<b>38</b>	<b>47</b>	<b>21,7 %</b>