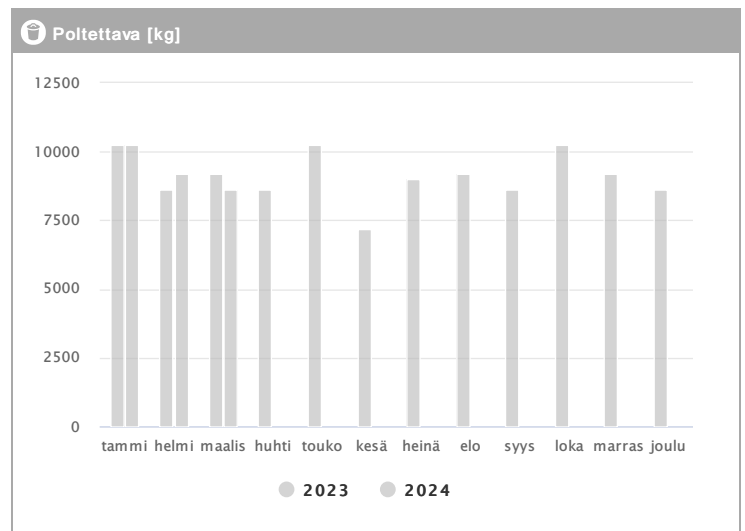
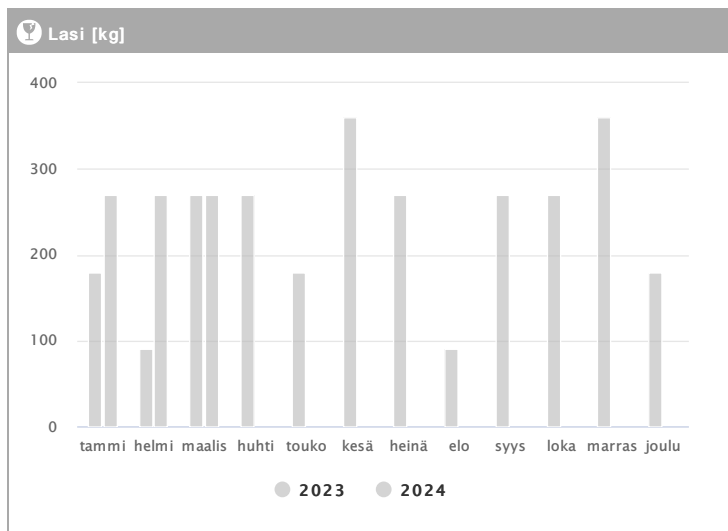
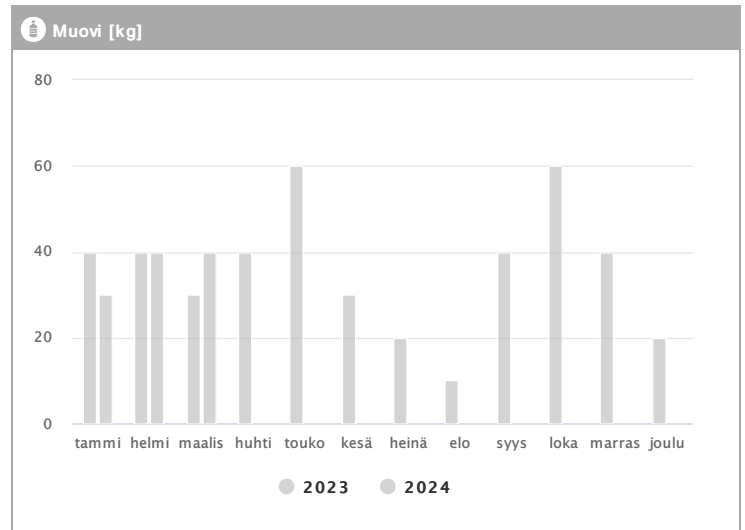
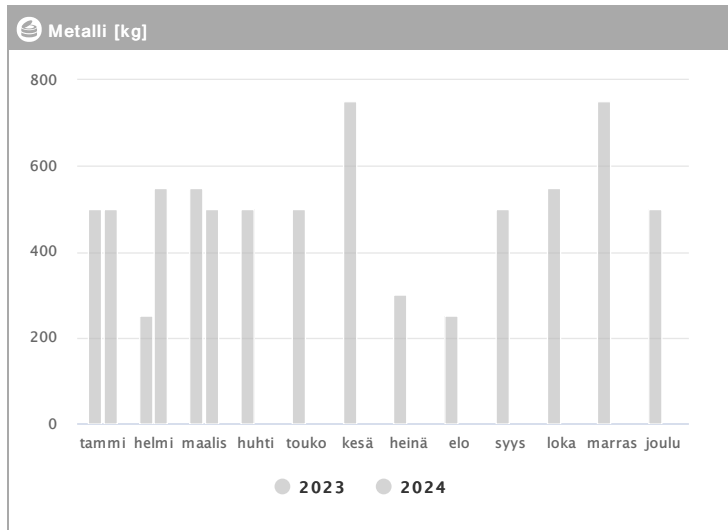
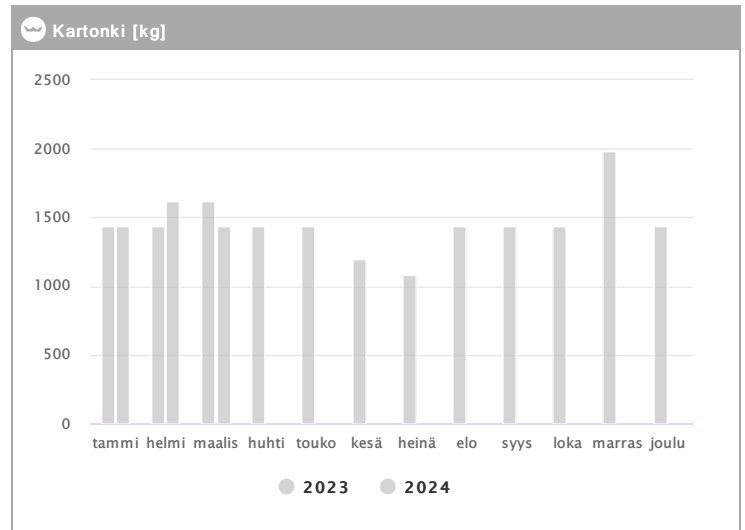
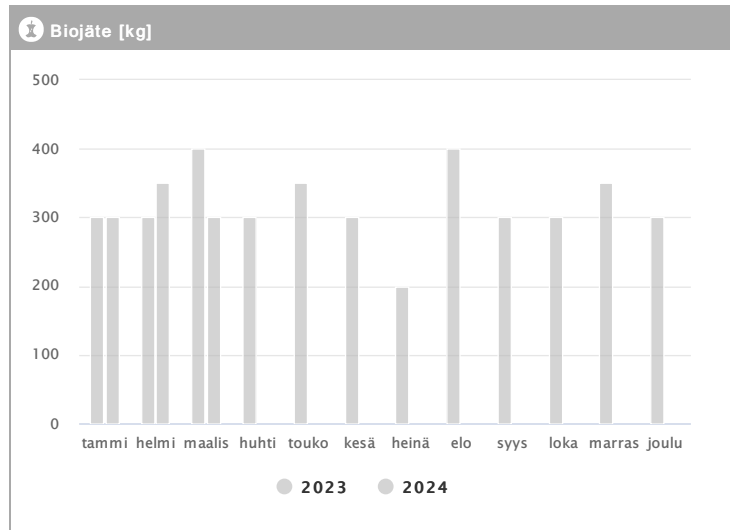


Kiinteistö Oy Jyväskylän Rajakatu 35 1.2023 - 12.2024



Kuukausi	Metalli [kg]			Muovi [kg]			Lasi [kg]			Poltettava [kg]		
	2023	2024	→ [%]	2023	2024	→ [%]	2023	2024	→ [%]	2023	2024	→ [%]
Tammikuu	500	500	0,0 %	40	30	-25,0 %	180	270	50,0 %	10260	10260	0,0 %
Helmikuu	250	550	120,0 %	40	40	0,0 %	90	270	200,0 %	8640	9180	6,2 %
Maaliskuu	550	500	-9,1 %	30	40	33,3 %	270	270	0,0 %	9180	8640	-5,9 %
Huhtikuu	500	-	-	40	-	-	270	-	-	8640	-	-
Toukokuu	500	-	-	60	-	-	180	-	-	10260	-	-
Kesäkuu	750	-	-	30	-	-	360	-	-	7200	-	-
Heinäkuu	300	-	-	20	-	-	270	-	-	9000	-	-
Elokuu	250	-	-	10	-	-	90	-	-	9180	-	-
Syyskuu	500	-	-	40	-	-	270	-	-	8640	-	-
Lokakuu	550	-	-	60	-	-	270	-	-	10260	-	-
Marraskuu	750	-	-	40	-	-	360	-	-	9180	-	-
Joulukuu	500	-	-	20	-	-	180	-	-	8640	-	-
Summa	5900	1550	-73,7 %	430	110	-74,4 %	2790	810	-71,0 %	109080	28080	-74,3 %
Keskiarvo	492	517	5,1 %	36	37	2,3 %	233	270	16,1 %	9090	9360	3,0 %

Kiinteistö Oy Jyväskylän Rajakatu 35 1.2023 - 12.2024



Kuukausi	✂ Biojäte [kg]			📄 Kartonki [kg]		
	2023	2024	→ [%]	2023	2024	→ [%]
Tammikuu	300	300	0,0 %	1440	1440	0,0 %
Helmikuu	300	350	16,7 %	1440	1620	12,5 %
Maaliskuu	400	300	-25,0 %	1620	1440	-11,1 %
Huhtikuu	300	-	-	1440	-	-
Toukokuu	350	-	-	1440	-	-
Kesäkuu	300	-	-	1200	-	-
Heinäkuu	200	-	-	1080	-	-
Elokuu	400	-	-	1440	-	-
Syyskuu	300	-	-	1440	-	-
Lokakuu	300	-	-	1440	-	-
Marraskuu	350	-	-	1980	-	-
Joulukuu	300	-	-	1440	-	-
Summa	3800	950	-75,0 %	17400	4500	-74,1 %
Keskiarvo	317	317	0,0 %	1450	1500	3,4 %