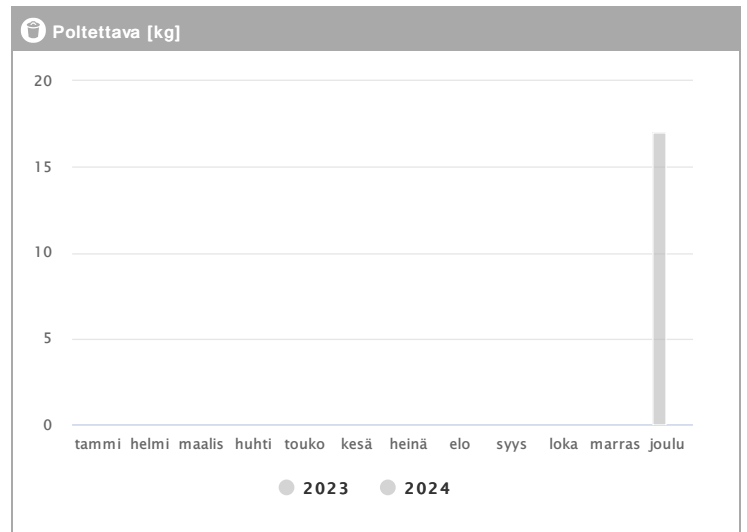
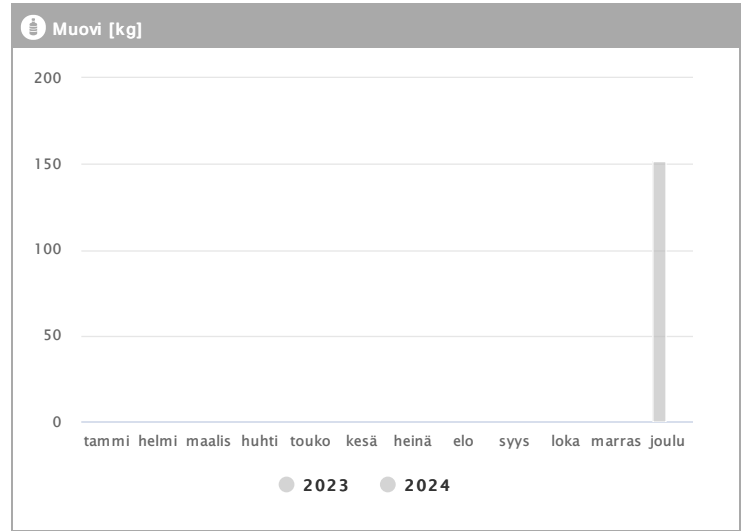

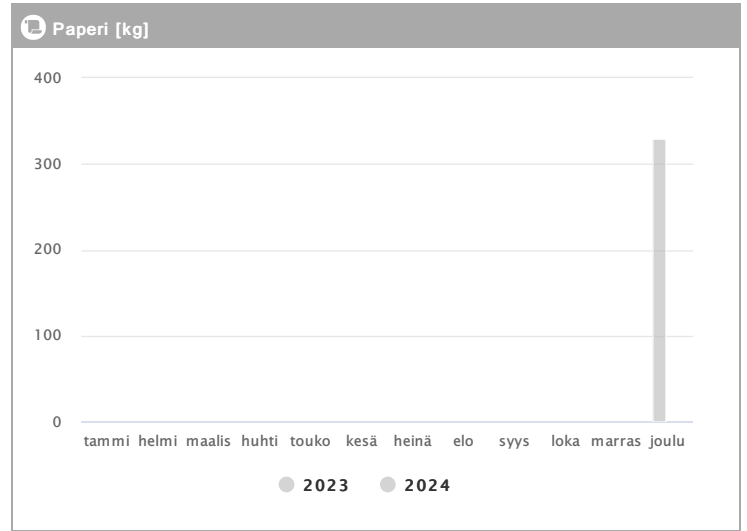


Kiinteistö Oy Vantaan Vernissakatu 4 1.2023 - 12.2024



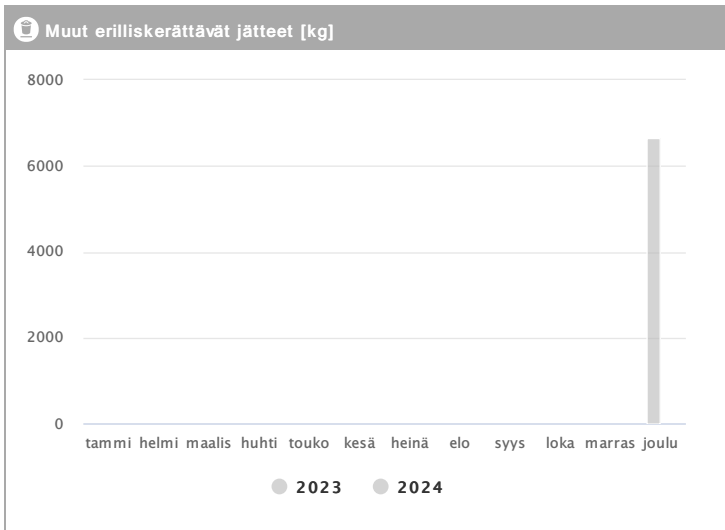
Kuukausi	Metalli [kg]			Muovi [kg]			Lasi [kg]			Poltettava [kg]		
	2023	2024	→ [%]	2023	2024	→ [%]	2023	2024	→ [%]	2023	2024	→ [%]
Tammikuu	-	-	-	-	-	-	-	-	-	-	-	-
Helmikuu	-	-	-	-	-	-	-	-	-	-	-	-
Maaliskuu	-	-	-	-	-	-	-	-	-	-	-	-
Huhtikuu	-	-	-	-	-	-	-	-	-	-	-	-
Toukokuu	-	-	-	-	-	-	-	-	-	-	-	-
Kesäkuu	-	-	-	-	-	-	-	-	-	-	-	-
Heinäkuu	-	-	-	-	-	-	-	-	-	-	-	-
Elokuu	-	-	-	-	-	-	-	-	-	-	-	-
Syyskuu	-	-	-	-	-	-	-	-	-	-	-	-
Lokakuu	-	-	-	-	-	-	-	-	-	-	-	-
Marraskuu	-	-	-	-	-	-	-	-	-	-	-	-
Joulukuu	198	-	-	152	-	-	285	-	-	17	-	-
Summa	198			152			285			17		
Keskiarvo	198			152			285			17		

Kiinteistö Oy Vantaan Vernissakatu 4 1.2023 - 12.2024



Kuukausi	♻️ Biojäte [kg]			📄 Paperi [kg]			📦 Kartonki [kg]		
	2023	2024	→ [%]	2023	2024	→ [%]	2023	2024	→ [%]
Tammikuu	-	-	-	-	-	-	-	-	-
Helmikuu	-	-	-	-	-	-	-	-	-
Maaliskuu	-	-	-	-	-	-	-	-	-
Huhtikuu	-	-	-	-	-	-	-	-	-
Toukokuu	-	-	-	-	-	-	-	-	-
Kesäkuu	-	-	-	-	-	-	-	-	-
Heinäkuu	-	-	-	-	-	-	-	-	-
Elokuu	-	-	-	-	-	-	-	-	-
Syyskuu	-	-	-	-	-	-	-	-	-
Lokakuu	-	-	-	-	-	-	-	-	-
Marraskuu	-	-	-	-	-	-	-	-	-
Joulukuu	3721	-	-	330	-	-	2585	-	-
Summa	3721	-	-	330	-	-	2585	-	-
Keskiarvo	3721	-	-	330	-	-	2585	-	-

Kiinteistö Oy Vantaan Vernissakatu 4 1.2023 - 12.2024



Kuukausi	Muut erilliskerättävät jätteet [kg]		
	2023	2024	→ [%]
Tammikuu	-	-	-
Helmikuu	-	-	-
Maaliskuu	-	-	-
Huhtikuu	-	-	-
Toukokuu	-	-	-
Kesäkuu	-	-	-
Heinäkuu	-	-	-
Elokuu	-	-	-
Syyskuu	-	-	-
Lokakuu	-	-	-
Marraskuu	-	-	-
Joulukuu	-	6638	-
Summa	-	6638	-
Keskiarvo	-	6638	-