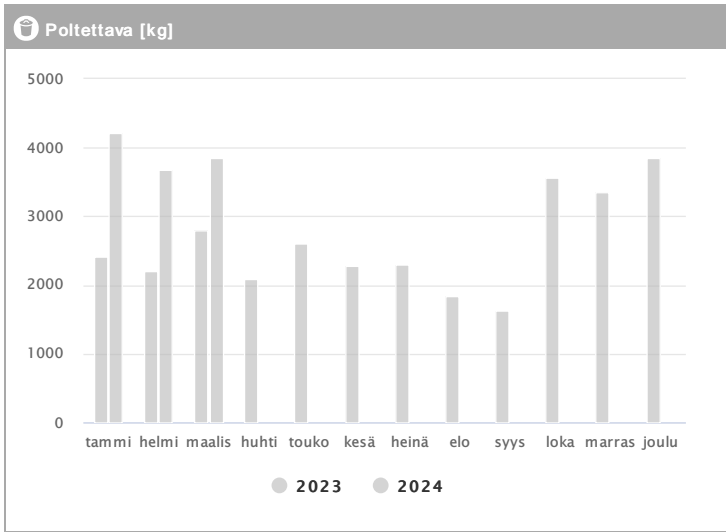
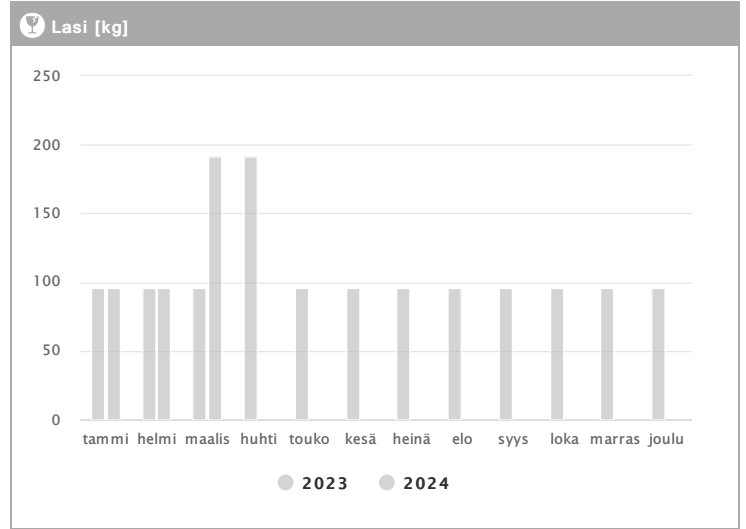
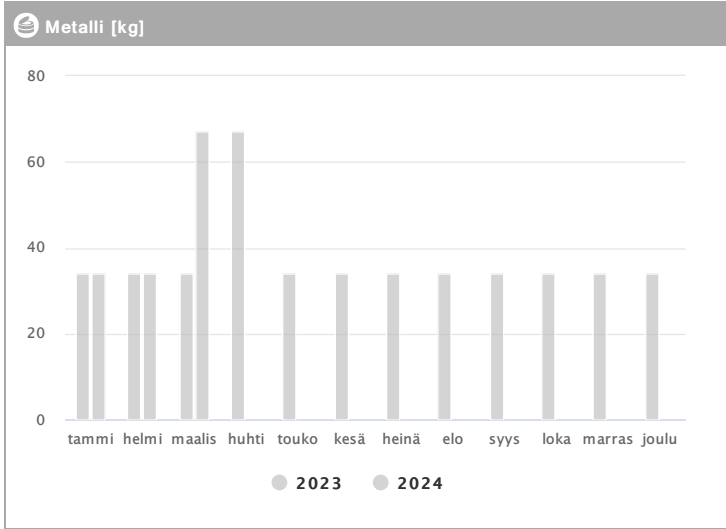
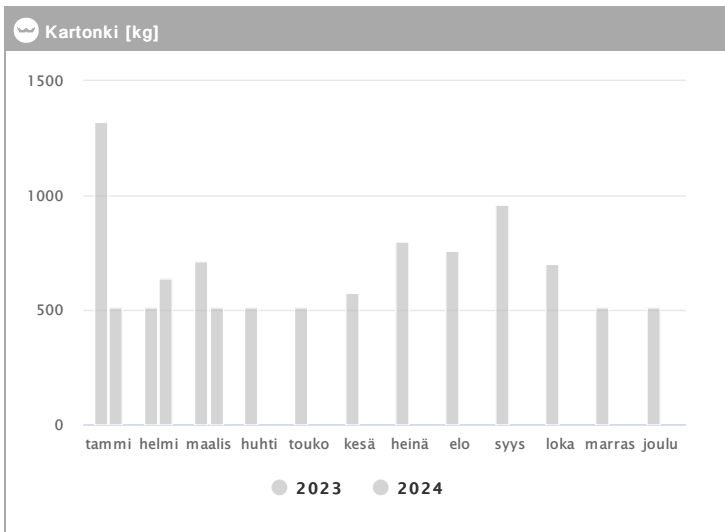
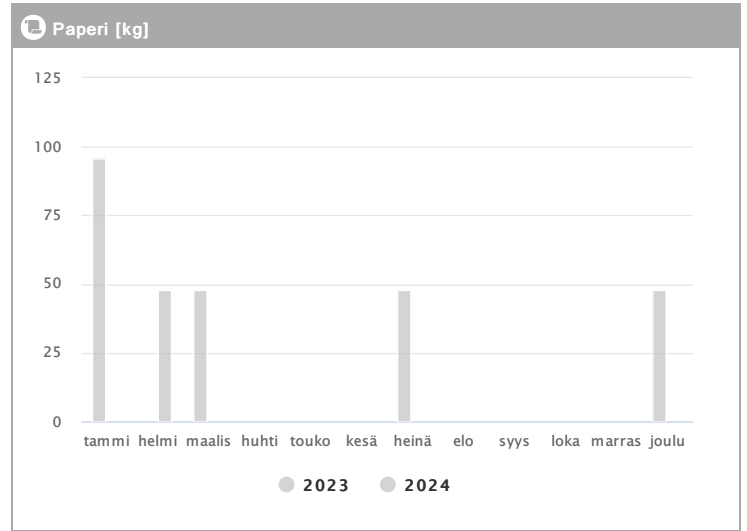
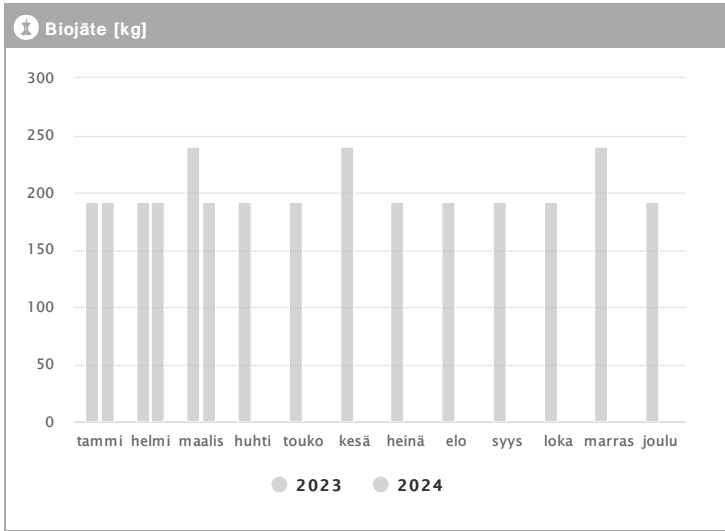


Kiinteistö Oy Helsingin Asiakkaankatu 3 1.2023 - 12.2024



Kuukausi	Metalli [kg]			Lasi [kg]			Poltettava [kg]		
	2023	2024	→ [%]	2023	2024	→ [%]	2023	2024	→ [%]
Tammikuu	34	34	0,0 %	96	96	0,0 %	2417	4208	74,1 %
Helmikuu	34	34	0,0 %	96	96	0,0 %	2203	3683	67,2 %
Maaliskuu	34	67	97,1 %	96	192	100,0 %	2801	3852	37,5 %
Huhtikuu	67	-	-	192	-	-	2093	-	-
Toukokuu	34	-	-	96	-	-	2606	-	-
Kesäkuu	34	-	-	96	-	-	2277	-	-
Heinäkuu	34	-	-	96	-	-	2298	-	-
Elokuu	34	-	-	96	-	-	1835	-	-
Syyskuu	34	-	-	96	-	-	1624	-	-
Lokakuu	34	-	-	96	-	-	3564	-	-
Marraskuu	34	-	-	96	-	-	3357	-	-
Joulukuu	34	-	-	96	-	-	3852	-	-
Summa	441	135	-69,4 %	1248	384	-69,2 %	30927	11743	-62,0 %
Keskiarvo	37	45	22,4 %	104	128	23,1 %	2577	3914	51,9 %

Kiinteistö Oy Helsingin Asiakkaankatu 3 1.2023 - 12.2024



Kuukausi	♻️ Biojäte [kg]			📄 Paperi [kg]			📦 Kartonki [kg]		
	2023	2024	→ [%]	2023	2024	→ [%]	2023	2024	→ [%]
Tammikuu	192	192	0,0 %	96	-	-	1320	512	-61,2 %
Helmikuu	192	192	0,0 %	-	48	-	512	640	25,0 %
Maaliskuu	240	192	-20,0 %	48	-	-	712	512	-28,1 %
Huhtikuu	192	-	-	-	-	-	512	-	-
Toukokuu	192	-	-	-	-	-	512	-	-
Kesäkuu	240	-	-	-	-	-	576	-	-
Heinäkuu	192	-	-	48	-	-	800	-	-
Elokuu	192	-	-	-	-	-	760	-	-
Syyskuu	192	-	-	-	-	-	960	-	-
Lokakuu	192	-	-	-	-	-	704	-	-
Marraskuu	240	-	-	-	-	-	512	-	-
Joulukuu	192	-	-	48	-	-	512	-	-
Summa	2448	576	-76,5 %	240	48	-80,0 %	8392	1664	-80,2 %
Keskiarvo	204	192	-5,9 %	60	48	-20,0 %	699	555	-20,7 %