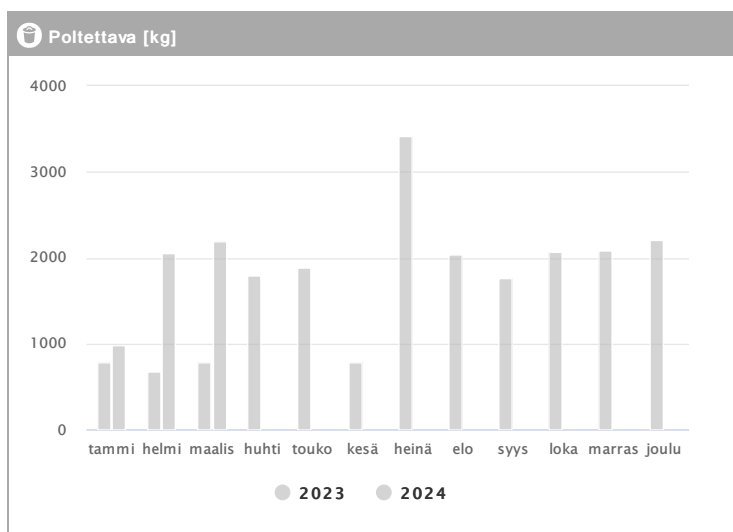
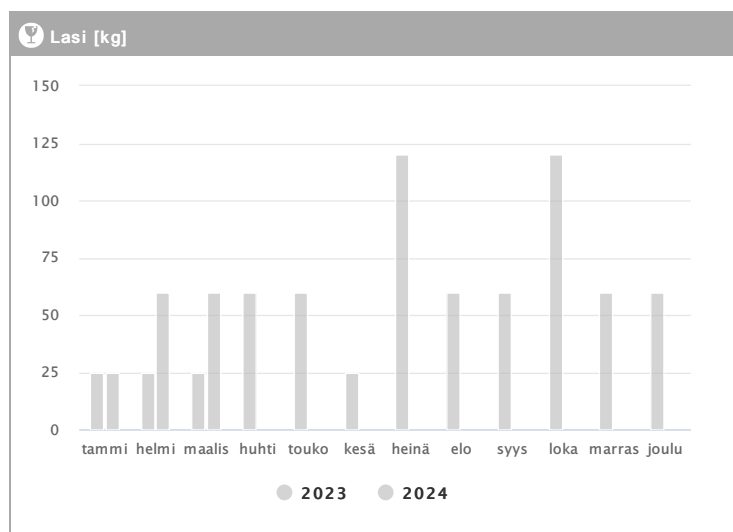
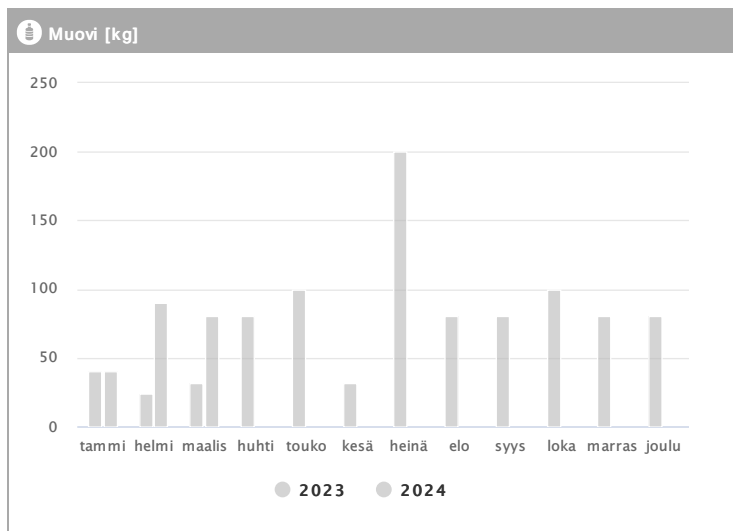
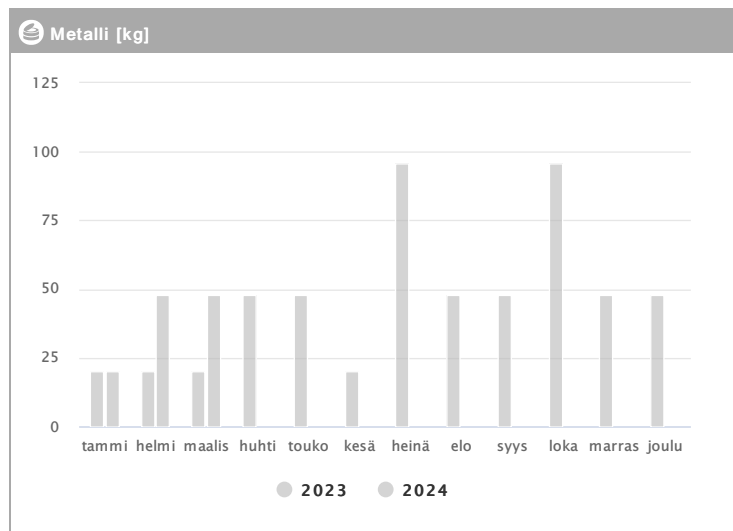
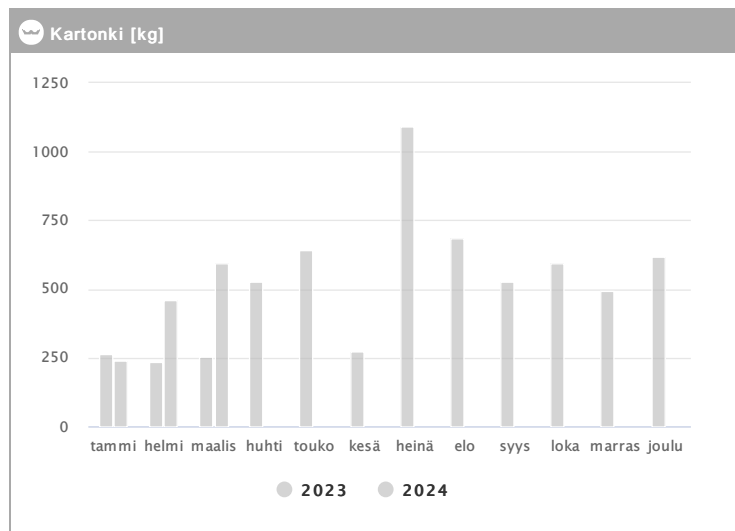
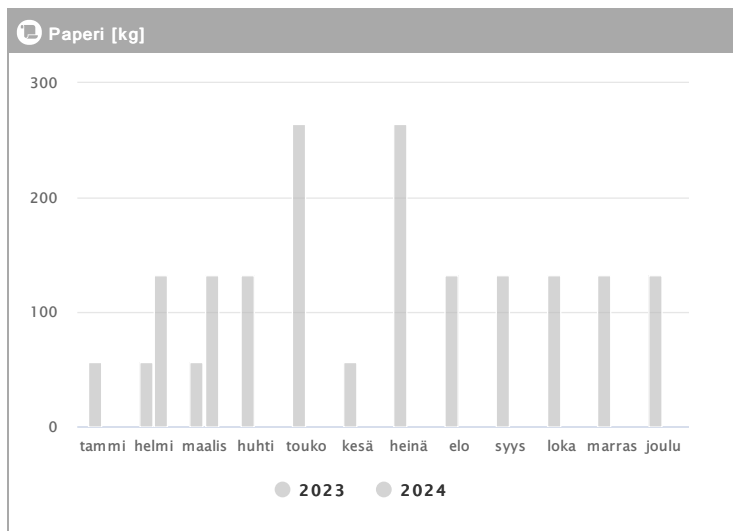
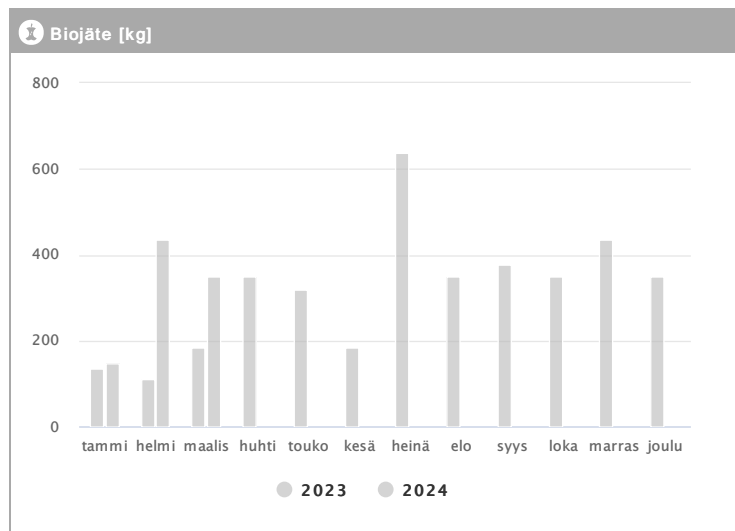


# Asunto Oy Tampereen Rantatie 29 1.2023 - 12.2024

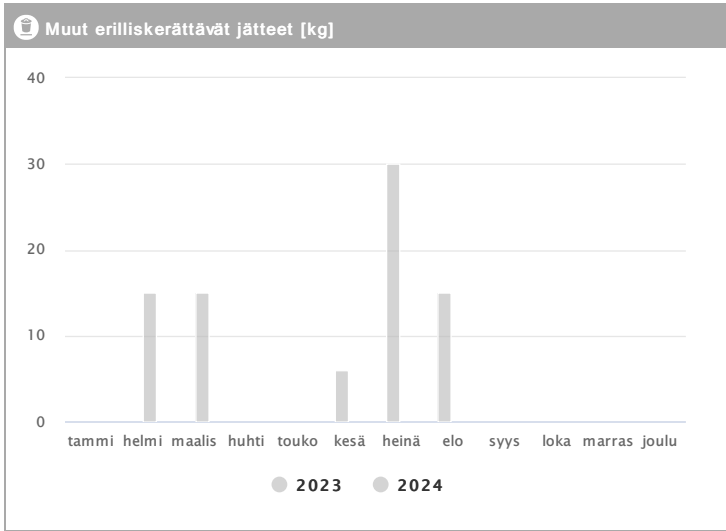


| Kuukausi         | Metalli [kg] |            |                | Muovi [kg] |            |                | Lasi [kg]  |            |                | Poltettava [kg] |             |                |
|------------------|--------------|------------|----------------|------------|------------|----------------|------------|------------|----------------|-----------------|-------------|----------------|
|                  | 2023         | 2024       | → [%]          | 2023       | 2024       | → [%]          | 2023       | 2024       | → [%]          | 2023            | 2024        | → [%]          |
| Tammikuu         | 20           | 20         | 0,0 %          | 40         | 40         | 0,0 %          | 25         | 25         | 0,0 %          | 784             | 983         | 25,4 %         |
| Helmikuu         | 20           | 48         | 140,0 %        | 24         | 90         | 275,0 %        | 25         | 60         | 140,0 %        | 672             | 2058        | 206,2 %        |
| Maaliskuu        | 20           | 48         | 140,0 %        | 32         | 80         | 150,0 %        | 25         | 60         | 140,0 %        | 784             | 2184        | 178,6 %        |
| Huhtikuu         | 48           | -          | -              | 80         | -          | -              | 60         | -          | -              | 1800            | -           | -              |
| Toukokuu         | 48           | -          | -              | 100        | -          | -              | 60         | -          | -              | 1890            | -           | -              |
| Kesäkuu          | 20           | -          | -              | 32         | -          | -              | 25         | -          | -              | 785             | -           | -              |
| Heinäkuu         | 96           | -          | -              | 200        | -          | -              | 120        | -          | -              | 3420            | -           | -              |
| Elokuu           | 48           | -          | -              | 80         | -          | -              | 60         | -          | -              | 2040            | -           | -              |
| Syyskuu          | 48           | -          | -              | 80         | -          | -              | 60         | -          | -              | 1770            | -           | -              |
| Lokakuu          | 96           | -          | -              | 100        | -          | -              | 120        | -          | -              | 2067            | -           | -              |
| Marraskuu        | 48           | -          | -              | 80         | -          | -              | 60         | -          | -              | 2088            | -           | -              |
| Joulukuu         | 48           | -          | -              | 80         | -          | -              | 60         | -          | -              | 2208            | -           | -              |
| <b>Summa</b>     | <b>560</b>   | <b>116</b> | <b>-79,3 %</b> | <b>928</b> | <b>210</b> | <b>-77,4 %</b> | <b>700</b> | <b>145</b> | <b>-79,3 %</b> | <b>20308</b>    | <b>5225</b> | <b>-74,3 %</b> |
| <b>Keskiarvo</b> | <b>47</b>    | <b>39</b>  | <b>-17,1 %</b> | <b>77</b>  | <b>70</b>  | <b>-9,5 %</b>  | <b>58</b>  | <b>48</b>  | <b>-17,1 %</b> | <b>1692</b>     | <b>1742</b> | <b>2,9 %</b>   |

# Asunto Oy Tampereen Rantatie 29 1.2023 - 12.2024



| Kuukausi         | ♻️ Biojäte [kg] |            |                | 📄 Paperi [kg] |            |                | 📦 Kartonki [kg] |             |                |
|------------------|-----------------|------------|----------------|---------------|------------|----------------|-----------------|-------------|----------------|
|                  | 2023            | 2024       | → [%]          | 2023          | 2024       | → [%]          | 2023            | 2024        | → [%]          |
| Tammikuu         | 136             | 148        | 8,8 %          | 56            | -          | -              | 263             | 238         | -9,5 %         |
| Helmikuu         | 111             | 435        | 291,9 %        | 56            | 132        | 135,7 %        | 235             | 462         | 96,6 %         |
| Maaliskuu        | 185             | 348        | 88,1 %         | 56            | 132        | 135,7 %        | 256             | 594         | 132,0 %        |
| Huhtikuu         | 348             | -          | -              | 132           | -          | -              | 528             | -           | -              |
| Toukokuu         | 319             | -          | -              | 264           | -          | -              | 644             | -           | -              |
| Kesäkuu          | 185             | -          | -              | 56            | -          | -              | 273             | -           | -              |
| Heinäkuu         | 638             | -          | -              | 264           | -          | -              | 1090            | -           | -              |
| Elokuu           | 348             | -          | -              | 132           | -          | -              | 685             | -           | -              |
| Syyskuu          | 377             | -          | -              | 132           | -          | -              | 528             | -           | -              |
| Lokakuu          | 348             | -          | -              | 132           | -          | -              | 594             | -           | -              |
| Marraskuu        | 435             | -          | -              | 132           | -          | -              | 495             | -           | -              |
| Joulukuu         | 348             | -          | -              | 132           | -          | -              | 619             | -           | -              |
| <b>Summa</b>     | <b>3778</b>     | <b>931</b> | <b>-75,4 %</b> | <b>1544</b>   | <b>264</b> | <b>-82,9 %</b> | <b>6210</b>     | <b>1294</b> | <b>-79,2 %</b> |
| <b>Keskiarvo</b> | <b>315</b>      | <b>310</b> | <b>-1,4 %</b>  | <b>129</b>    | <b>132</b> | <b>2,6 %</b>   | <b>518</b>      | <b>431</b>  | <b>-16,7 %</b> |



| Kuukausi         | Muut erilliskerättävät jätteet [kg] |           |   | → [%]          |
|------------------|-------------------------------------|-----------|---|----------------|
|                  | 2023                                | 2024      |   |                |
| Tammikuu         | -                                   | -         | - | -              |
| Helmikuu         | -                                   | 15        | - | -              |
| Maaliskuu        | -                                   | 15        | - | -              |
| Huhtikuu         | -                                   | -         | - | -              |
| Toukokuu         | -                                   | -         | - | -              |
| Kesäkuu          | 6                                   | -         | - | -              |
| Heinäkuu         | 30                                  | -         | - | -              |
| Elokuu           | 15                                  | -         | - | -              |
| Syyskuu          | -                                   | -         | - | -              |
| Lokakuu          | -                                   | -         | - | -              |
| Marraskuu        | -                                   | -         | - | -              |
| Joulukuu         | -                                   | -         | - | -              |
| <b>Summa</b>     | <b>51</b>                           | <b>30</b> |   | <b>-41,2 %</b> |
| <b>Keskiarvo</b> | <b>17</b>                           | <b>15</b> |   | <b>-11,8 %</b> |