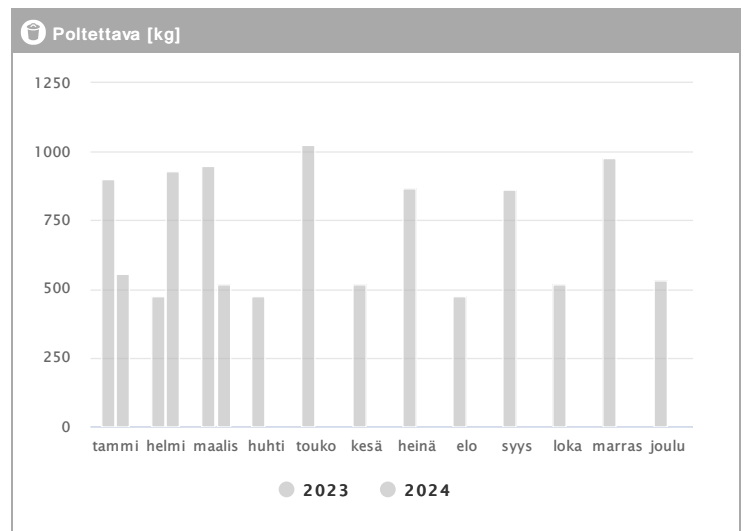
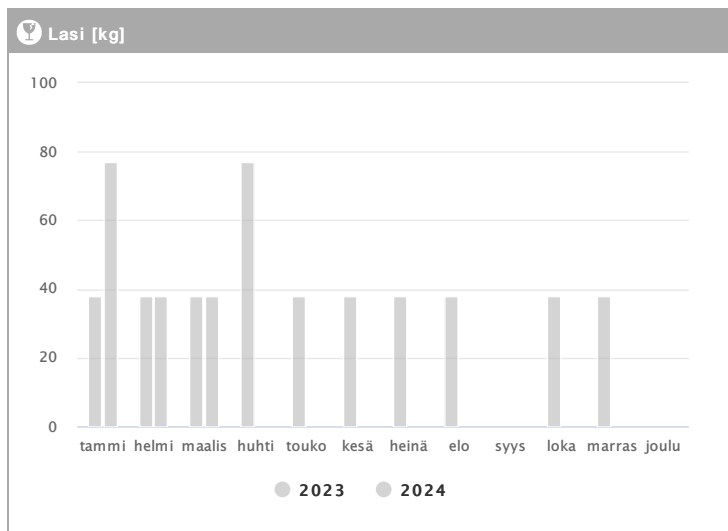
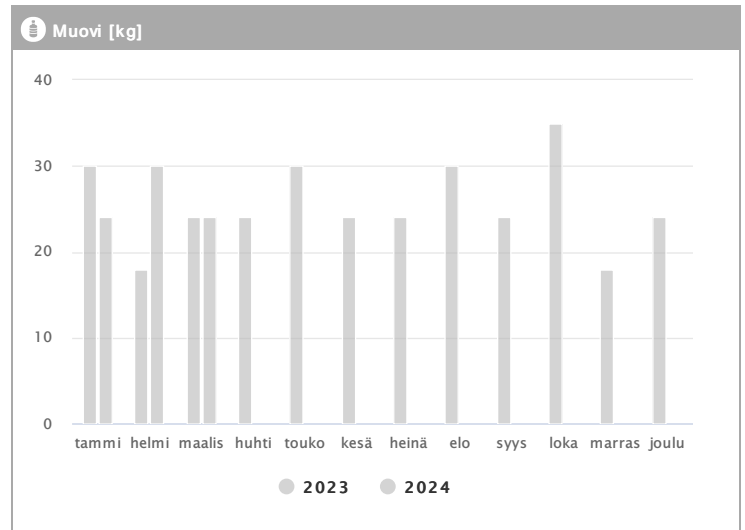
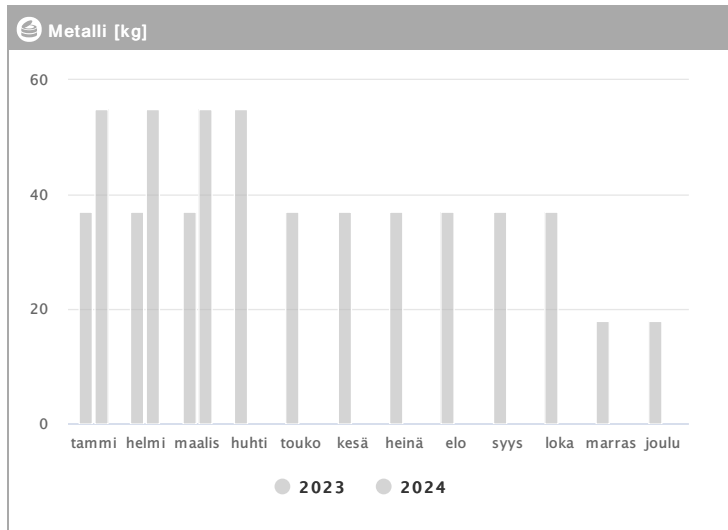
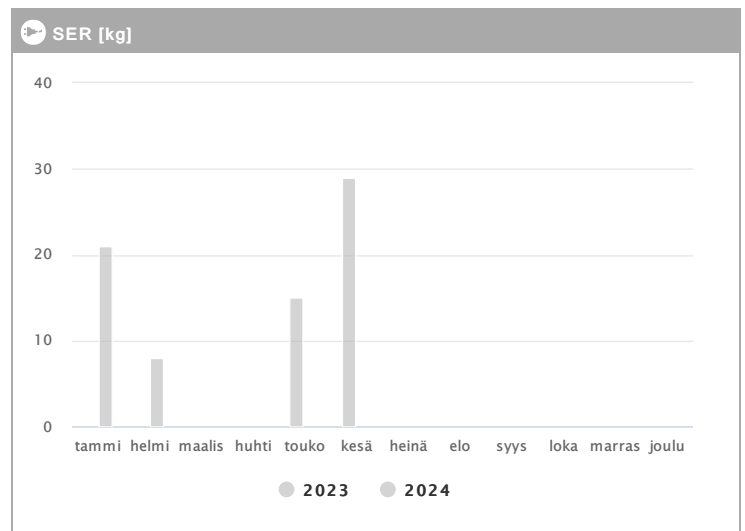
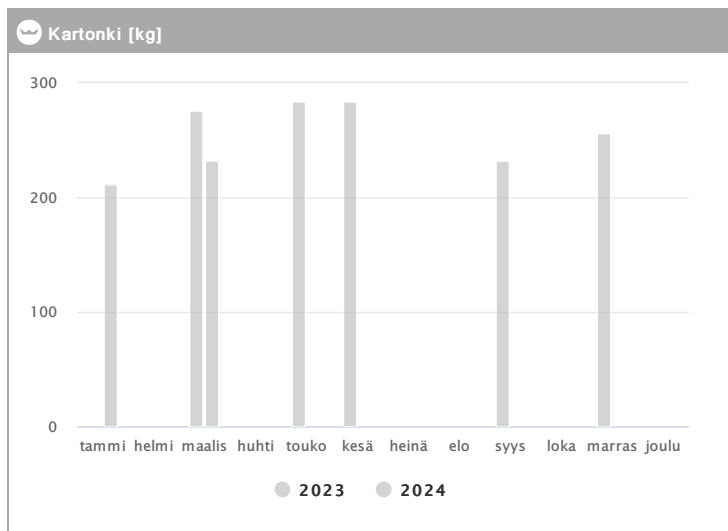
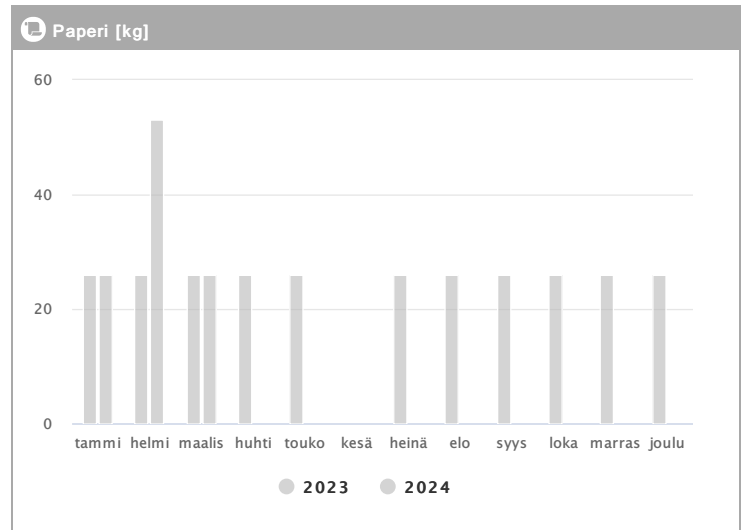
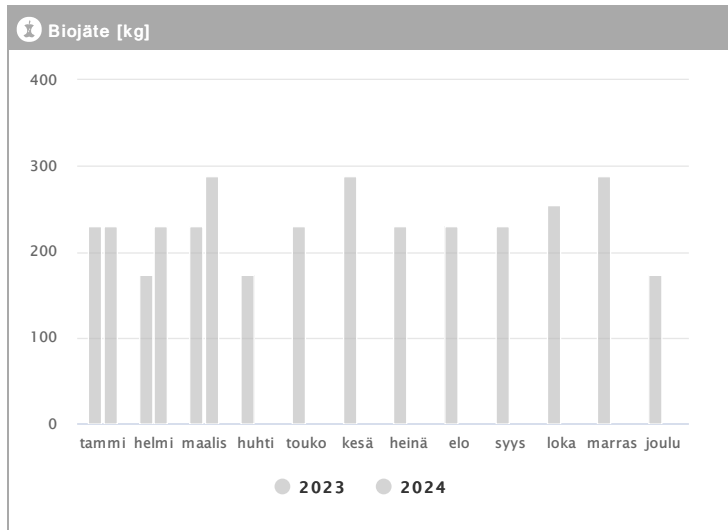


# Kiinteistö Oy Espoon Alberga Talo B 1.2023 - 12.2024



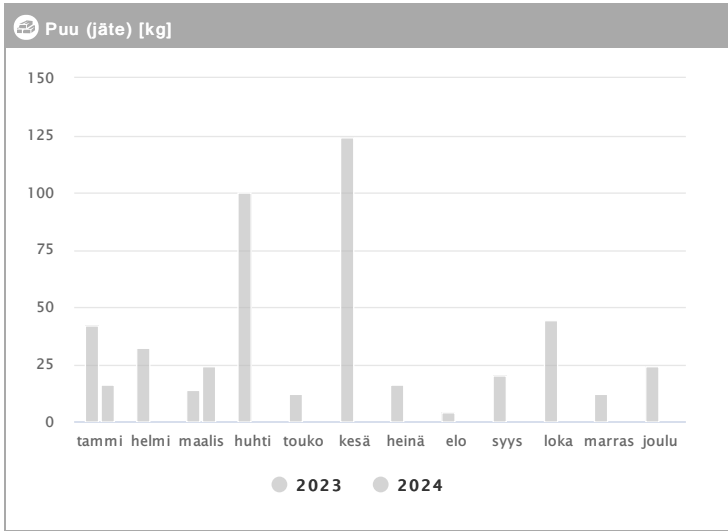
Kuukausi	Metalli [kg]			Muovi [kg]			Lasi [kg]			Poltettava [kg]		
	2023	2024	→ [%]	2023	2024	→ [%]	2023	2024	→ [%]	2023	2024	→ [%]
Tammikuu	37	55	48,6 %	30	24	-20,0 %	38	77	102,6 %	899	554	-38,4 %
Helmikuu	37	55	48,6 %	18	30	66,7 %	38	38	0,0 %	475	927	95,2 %
Maaliskuu	37	55	48,6 %	24	24	0,0 %	38	38	0,0 %	950	515	-45,8 %
Huhtikuu	55	-	-	24	-	-	77	-	-	475	-	-
Toukokuu	37	-	-	30	-	-	38	-	-	1026	-	-
Kesäkuu	37	-	-	24	-	-	38	-	-	515	-	-
Heinäkuu	37	-	-	24	-	-	38	-	-	866	-	-
Elokuu	37	-	-	30	-	-	38	-	-	475	-	-
Syyskuu	37	-	-	24	-	-	-	-	-	864	-	-
Lokakuu	37	-	-	35	-	-	38	-	-	515	-	-
Marraskuu	18	-	-	18	-	-	38	-	-	979	-	-
Joulukuu	18	-	-	24	-	-	-	-	-	530	-	-
<b>Summa</b>	<b>424</b>	<b>165</b>	<b>-61,1 %</b>	<b>305</b>	<b>78</b>	<b>-74,4 %</b>	<b>419</b>	<b>153</b>	<b>-63,5 %</b>	<b>8569</b>	<b>1996</b>	<b>-76,7 %</b>
<b>Keskiarvo</b>	<b>35</b>	<b>55</b>	<b>55,7 %</b>	<b>25</b>	<b>26</b>	<b>2,3 %</b>	<b>42</b>	<b>51</b>	<b>21,7 %</b>	<b>714</b>	<b>665</b>	<b>-6,8 %</b>

# Kiinteistö Oy Espoon Alberga Talo B 1.2023 - 12.2024



Kuukausi	♻️ Biojäte [kg]			📄 Paperi [kg]			📦 Kartonki [kg]			♻️ SER [kg]		
	2023	2024	→ [%]	2023	2024	→ [%]	2023	2024	→ [%]	2023	2024	→ [%]
Tammikuu	230	230	0,0 %	26	26	0,0 %	-	212	-	-	21	-
Helmikuu	173	230	32,9 %	26	53	103,8 %	-	-	-	-	8	-
Maaliskuu	230	288	25,2 %	26	26	0,0 %	276	232	-15,9 %	-	-	-
Huhtikuu	173	-	-	26	-	-	-	-	-	-	-	-
Toukokuu	230	-	-	26	-	-	284	-	-	15	-	-
Kesäkuu	288	-	-	-	-	-	284	-	-	29	-	-
Heinäkuu	230	-	-	26	-	-	-	-	-	-	-	-
Elokuu	230	-	-	26	-	-	-	-	-	-	-	-
Syyskuu	230	-	-	26	-	-	232	-	-	-	-	-
Lokakuu	254	-	-	26	-	-	-	-	-	-	-	-
Marraskuu	288	-	-	26	-	-	256	-	-	-	-	-
Joulukuu	173	-	-	26	-	-	-	-	-	-	-	-
<b>Summa</b>	<b>2729</b>	<b>748</b>	<b>-72,6 %</b>	<b>286</b>	<b>105</b>	<b>-63,3 %</b>	<b>1332</b>	<b>444</b>	<b>-66,7 %</b>	<b>44</b>	<b>29</b>	<b>-34,1 %</b>
<b>Keskisarvo</b>	<b>227</b>	<b>249</b>	<b>9,6 %</b>	<b>26</b>	<b>35</b>	<b>34,6 %</b>	<b>266</b>	<b>222</b>	<b>-16,7 %</b>	<b>22</b>	<b>15</b>	<b>-34,1 %</b>

# Kiinteistö Oy Espoon Alberga Talo B 1.2023 - 12.2024



Kuukausi	Puu (jäte) [kg]			→ [%]
	2023	2024		
Tammikuu	42	16	-61,9 %	
Helmikuu	32	-	-	
Maaliskuu	14	24	71,4 %	
Huhtikuu	100	-	-	
Toukokuu	12	-	-	
Kesäkuu	124	-	-	
Heinäkuu	16	-	-	
Elokuu	4	-	-	
Syyskuu	20	-	-	
Lokakuu	44	-	-	
Marraskuu	12	-	-	
Joulukuu	24	-	-	
<b>Summa</b>	<b>444</b>	<b>40</b>	<b>-91,0 %</b>	
<b>Keskiarvo</b>	<b>37</b>	<b>20</b>	<b>-45,9 %</b>	