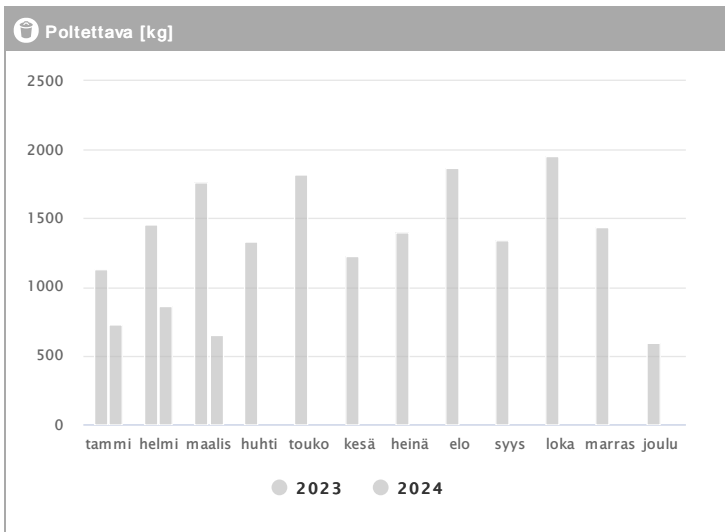
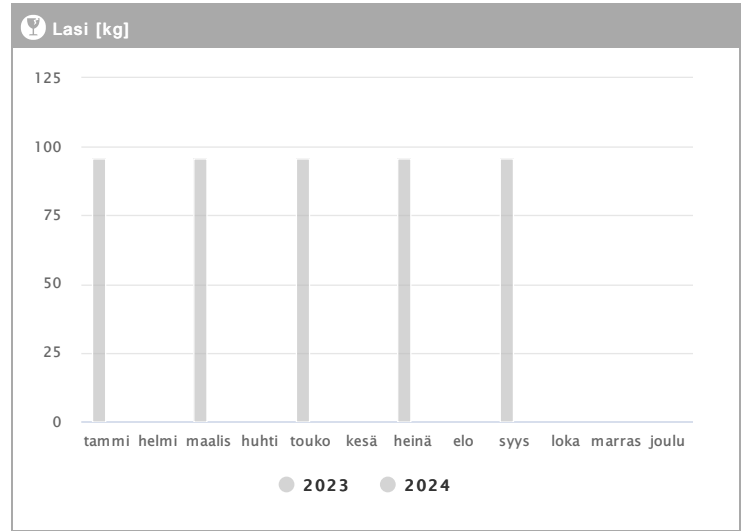
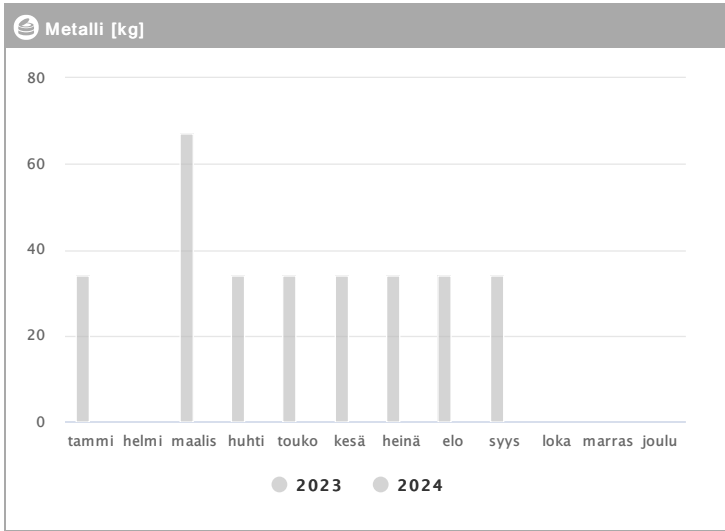
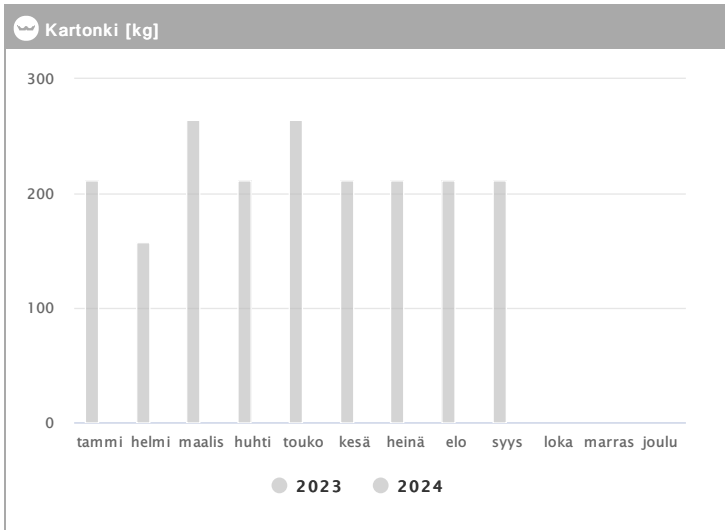
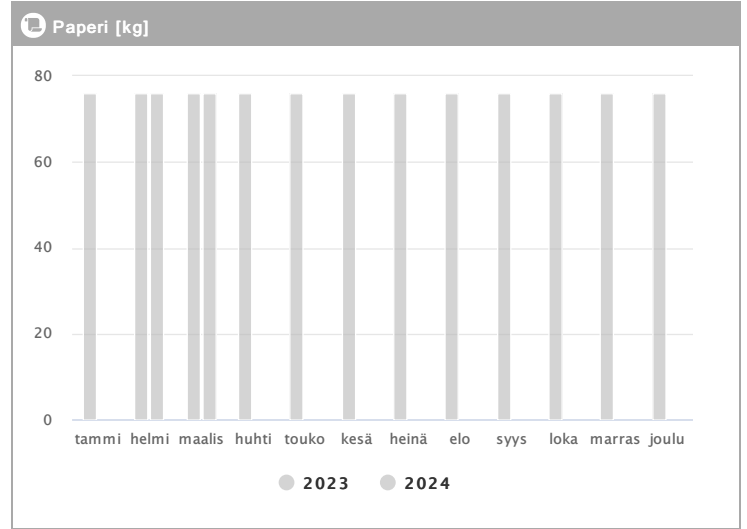
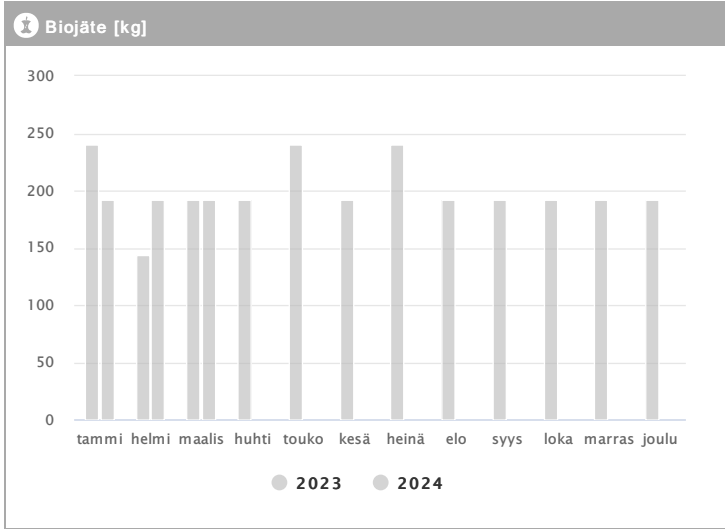


Kiinteistö Oy Liedon Hyvättyläntie 9 1.2023 - 12.2024



Kuukausi	Metalli [kg]			Lasi [kg]			Poltettava [kg]		
	2023	2024	→ [%]	2023	2024	→ [%]	2023	2024	→ [%]
Tammikuu	34	-	-	96	-	-	1130	730	-35,4 %
Helmikuu	-	-	-	-	-	-	1460	860	-41,1 %
Maaliskuu	67	-	-	96	-	-	1760	648	-63,2 %
Huhtikuu	34	-	-	-	-	-	1328	-	-
Toukokuu	34	-	-	96	-	-	1820	-	-
Kesäkuu	34	-	-	-	-	-	1230	-	-
Heinäkuu	34	-	-	96	-	-	1398	-	-
Elokuu	34	-	-	-	-	-	1870	-	-
Syyskuu	34	-	-	96	-	-	1340	-	-
Lokakuu	-	-	-	-	-	-	1958	-	-
Marraskuu	-	-	-	-	-	-	1440	-	-
Joulukuu	-	-	-	-	-	-	590	-	-
Summa	305	-	-	480	-	-	17324	2238	-87,1 %
Keskiarvo	38	-	-	96	-	-	1444	746	-48,3 %

Kiinteistö Oy Liedon Hyvättyläntie 9 1.2023 - 12.2024



Kuukausi	♻️ Biojäte [kg]			📄 Paperi [kg]			📦 Kartonki [kg]		
	2023	2024	→ [%]	2023	2024	→ [%]	2023	2024	→ [%]
Tammikuu	240	192	-20,0 %	76	-	-	211	-	-
Helmikuu	144	192	33,3 %	76	76	0,0 %	158	-	-
Maaliskuu	192	192	0,0 %	76	76	0,0 %	264	-	-
Huhtikuu	192	-	-	76	-	-	211	-	-
Toukokuu	240	-	-	76	-	-	264	-	-
Kesäkuu	192	-	-	76	-	-	211	-	-
Heinäkuu	240	-	-	76	-	-	211	-	-
Elokuu	192	-	-	76	-	-	211	-	-
Syyskuu	192	-	-	76	-	-	211	-	-
Lokakuu	192	-	-	76	-	-	-	-	-
Marraskuu	192	-	-	76	-	-	-	-	-
Joulukuu	192	-	-	76	-	-	-	-	-
Summa	2400	576	-76,0 %	912	152	-83,3 %	1952		
Keskisarvo	200	192	-4,0 %	76	76	0,0 %	217		