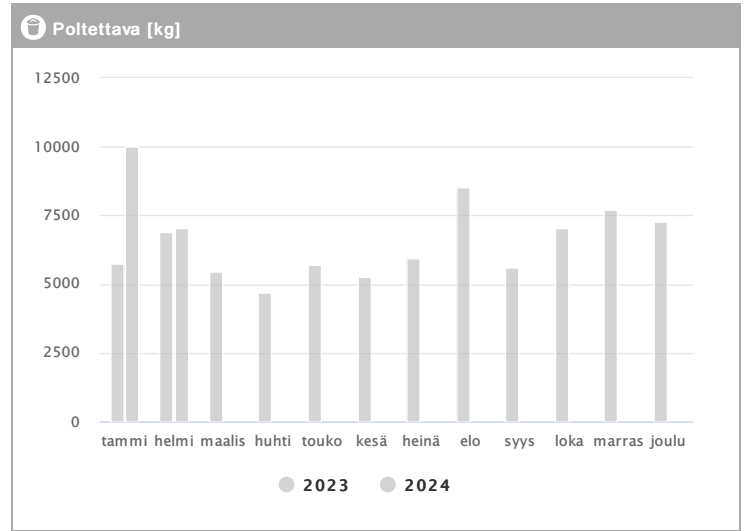
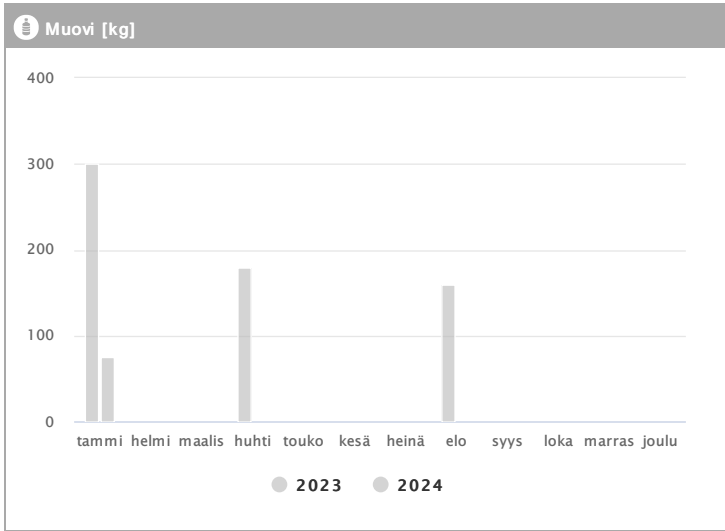
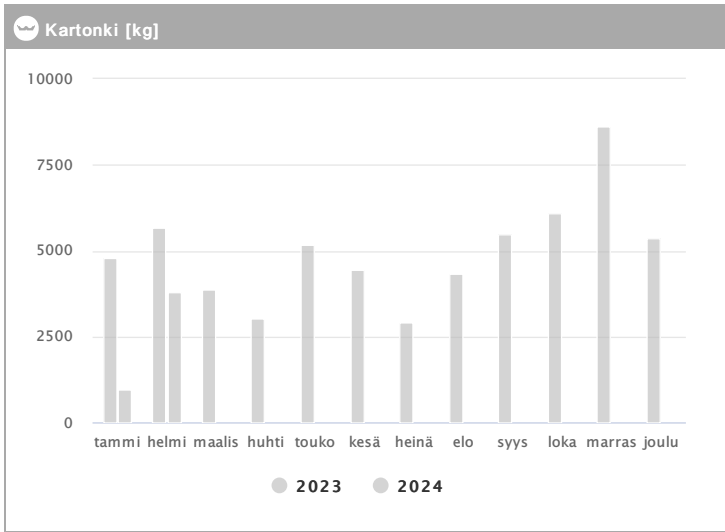
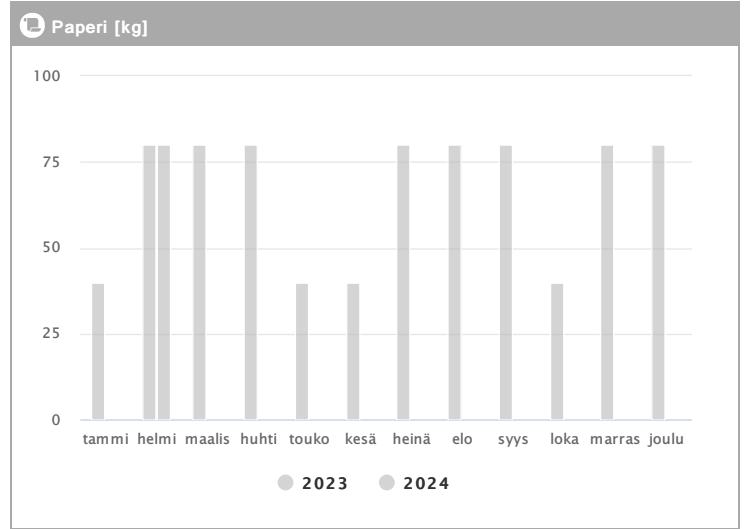
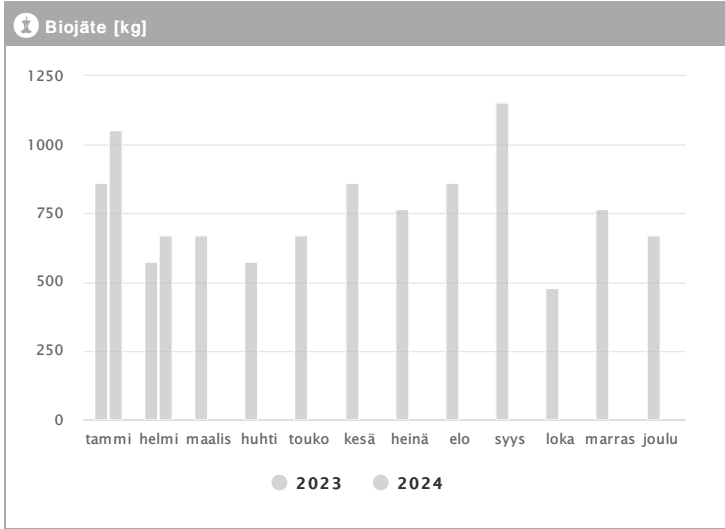


Kiinteistö Oy Vantaan Kalustetie 1 1.2023 - 12.2024



Kuukausi	Muovi [kg]			Poltettava [kg]		
	2023	2024	→ [%]	2023	2024	→ [%]
Tammikuu	300	75	-75,0 %	5750	10030	74,4 %
Helmikuu	-	-	-	6880	7040	2,3 %
Maaliskuu	-	-	-	5440	-	-
Huhtikuu	180	-	-	4690	-	-
Toukokuu	-	-	-	5700	-	-
Kesäkuu	-	-	-	5290	-	-
Heinäkuu	-	-	-	5950	-	-
Elokuu	160	-	-	8510	-	-
Syyskuu	-	-	-	5580	-	-
Lokakuu	-	-	-	7050	-	-
Marraskuu	-	-	-	7690	-	-
Joulukuu	-	-	-	7300	-	-
Summa	640	75	-88,3 %	75830	17070	-77,5 %
Keskiarvo	213	75	-64,8 %	6319	8535	35,1 %

Kiinteistö Oy Vantaan Kalustetie 1 1.2023 - 12.2024



Kuukausi	♻️ Biojäte [kg]			📄 Paperi [kg]			📦 Kartonki [kg]		
	2023	2024	→ [%]	2023	2024	→ [%]	2023	2024	→ [%]
Tammikuu	864	1056	22,2 %	40	-	-	4800	960	-80,0 %
Helmikuu	576	672	16,7 %	80	80	0,0 %	5660	3780	-33,2 %
Maaliskuu	672	-	-	80	-	-	3880	-	-
Huhtikuu	576	-	-	80	-	-	3040	-	-
Toukokuu	672	-	-	40	-	-	5180	-	-
Kesäkuu	864	-	-	40	-	-	4440	-	-
Heinäkuu	768	-	-	80	-	-	2920	-	-
Elokuu	864	-	-	80	-	-	4340	-	-
Syyskuu	1152	-	-	80	-	-	5480	-	-
Lokakuu	480	-	-	40	-	-	6100	-	-
Marraskuu	768	-	-	80	-	-	8620	-	-
Joulukuu	672	-	-	80	-	-	5360	-	-
Summa	8928	1728	-80,6 %	800	80	-90,0 %	59820	4740	-92,1 %
Keskisarvo	744	864	16,1 %	67	80	20,0 %	4985	2370	-52,5 %