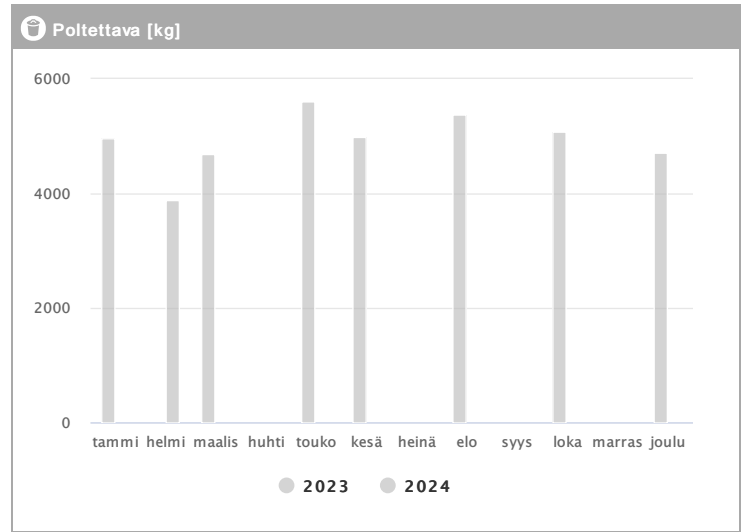
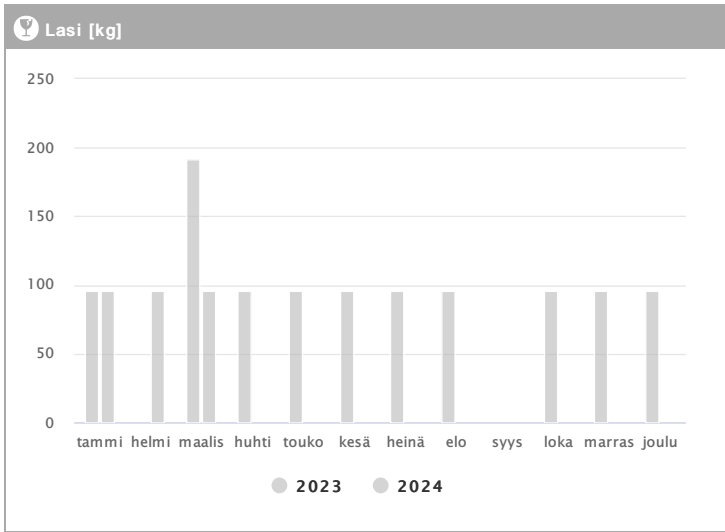
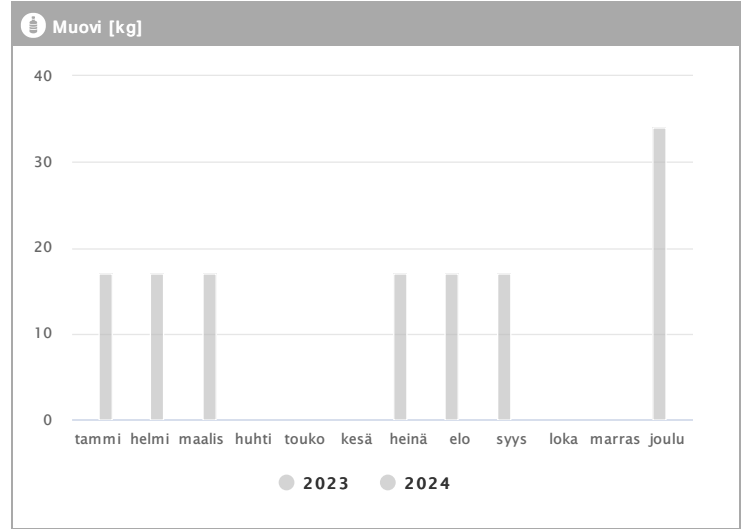
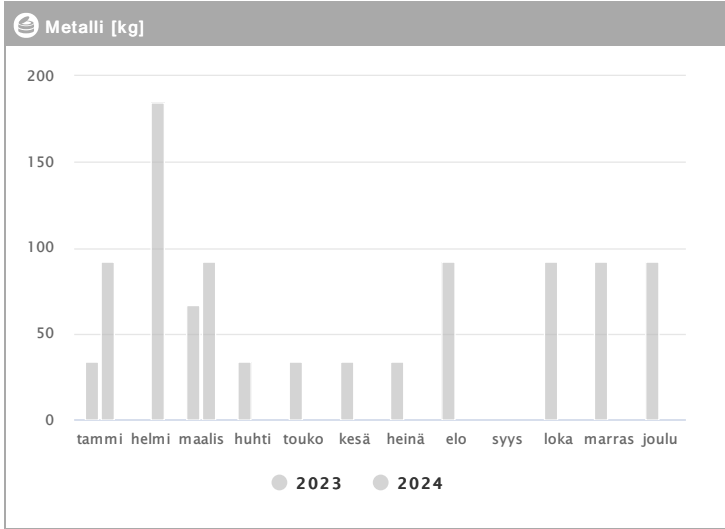
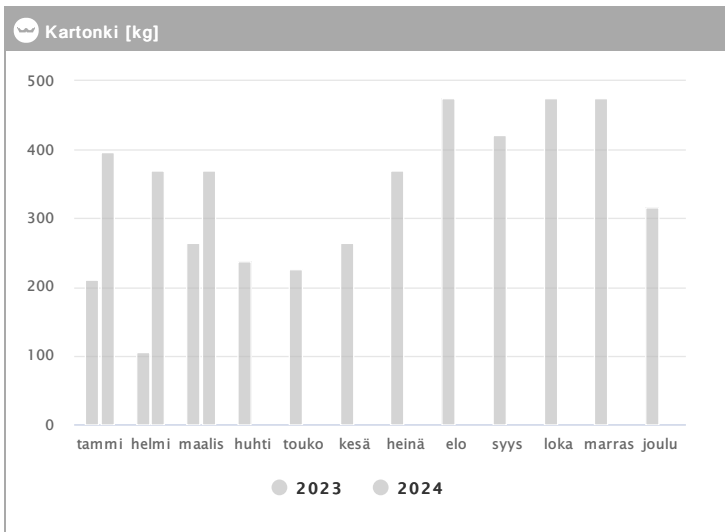
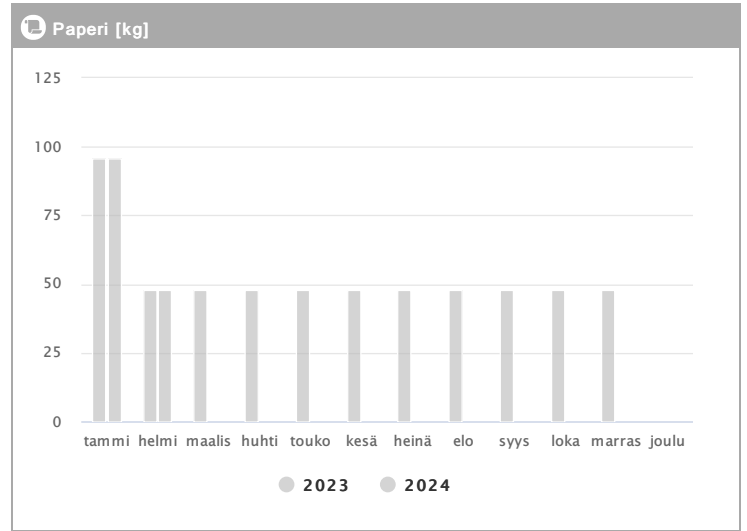
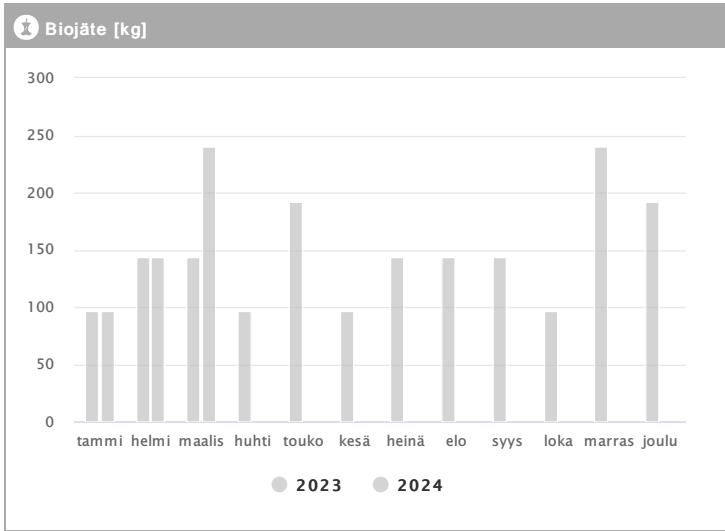


Kiinteistö Oy Tampereen Keskustori 5 1.2023 - 12.2024



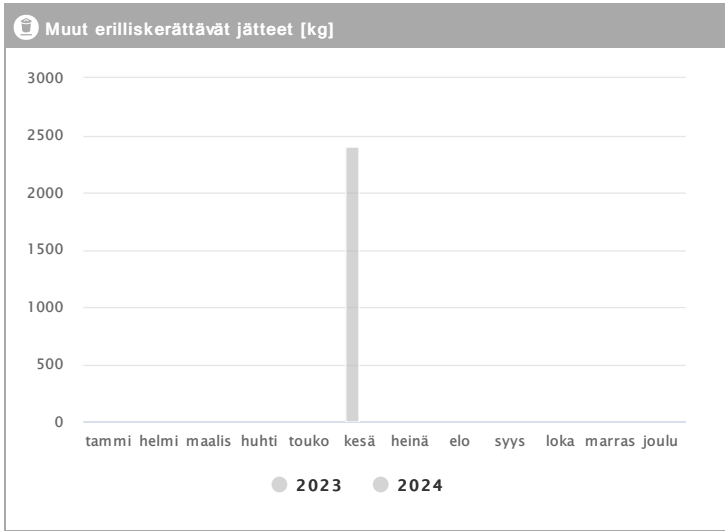
Kuukausi	Metalli [kg]			Muovi [kg]			Lasi [kg]			Poltettava [kg]		
	2023	2024	→ [%]	2023	2024	→ [%]	2023	2024	→ [%]	2023	2024	→ [%]
Tammikuu	34	92	170,6 %	-	17	-	96	96	0,0 %	4960	-	-
Helmikuu	-	185	-	-	17	-	-	96	-	-	3880	-
Maaliskuu	67	92	37,3 %	-	17	-	192	96	-50,0 %	4680	-	-
Huhtikuu	34	-	-	-	-	-	96	-	-	-	-	-
Toukokuu	34	-	-	-	-	-	96	-	-	5620	-	-
Kesäkuu	34	-	-	-	-	-	96	-	-	4980	-	-
Heinäkuu	34	-	-	17	-	-	96	-	-	-	-	-
Elokuu	92	-	-	17	-	-	96	-	-	5380	-	-
Syyskuu	-	-	-	17	-	-	-	-	-	-	-	-
Lokakuu	92	-	-	-	-	-	96	-	-	5080	-	-
Marraskuu	92	-	-	-	-	-	96	-	-	-	-	-
Joulukuu	92	-	-	34	-	-	96	-	-	4720	-	-
Summa	605	369	-39,0 %	85	51	-40,0 %	1056	288	-72,7 %	35420	3880	-89,0 %
Keskiarvo	61	123	103,3 %	21	17	-20,0 %	106	96	-9,1 %	5060	3880	-23,3 %

Kiinteistö Oy Tampereen Keskustori 5 1.2023 - 12.2024



Kuukausi	♻️ Biojäte [kg]			📄 Paperi [kg]			📦 Kartonki [kg]		
	2023	2024	→ [%]	2023	2024	→ [%]	2023	2024	→ [%]
Tammikuu	96	96	0,0 %	96	96	0,0 %	211	396	87,7 %
Helmikuu	144	144	0,0 %	48	48	0,0 %	106	370	249,1 %
Maaliskuu	144	240	66,7 %	48	-	-	264	370	40,2 %
Huhtikuu	96	-	-	48	-	-	238	-	-
Toukokuu	192	-	-	48	-	-	227	-	-
Kesäkuu	96	-	-	48	-	-	264	-	-
Heinäkuu	144	-	-	48	-	-	370	-	-
Elokuu	144	-	-	48	-	-	475	-	-
Syyskuu	144	-	-	48	-	-	422	-	-
Lokakuu	96	-	-	48	-	-	475	-	-
Marraskuu	240	-	-	48	-	-	475	-	-
Joulukuu	192	-	-	-	-	-	317	-	-
Summa	1728	480	-72,2 %	576	144	-75,0 %	3844	1136	-70,4 %
Keskisarvo	144	160	11,1 %	52	72	37,5 %	320	379	18,2 %

Kiinteistö Oy Tampereen Keskustori 5 1.2023 - 12.2024



Kuukausi	Muut erilliskerättävät jätteet [kg]		
	2023	2024	→ [%]
Tammikuu	-	-	-
Helmikuu	-	-	-
Maaliskuu	-	-	-
Huhtikuu	-	-	-
Toukokuu	-	-	-
Kesäkuu	2400	-	-
Heinäkuu	-	-	-
Elokuu	-	-	-
Syyskuu	-	-	-
Lokakuu	-	-	-
Marraskuu	-	-	-
Joulukuu	-	-	-
Summa	2400		
Keskiarvo	2400		