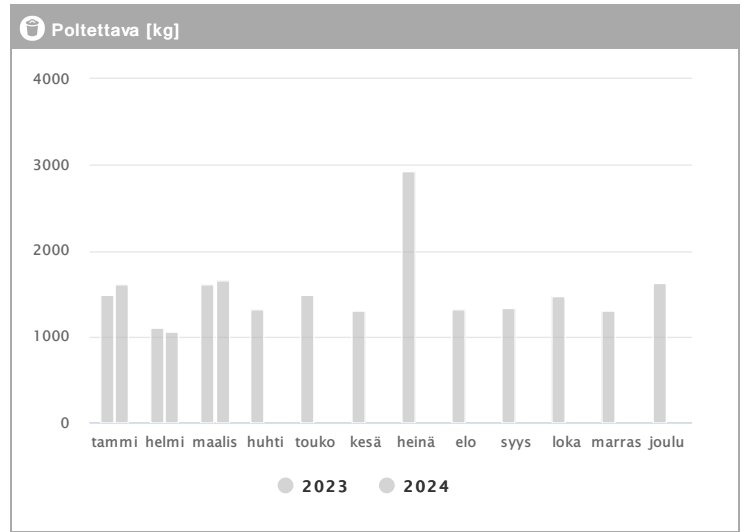
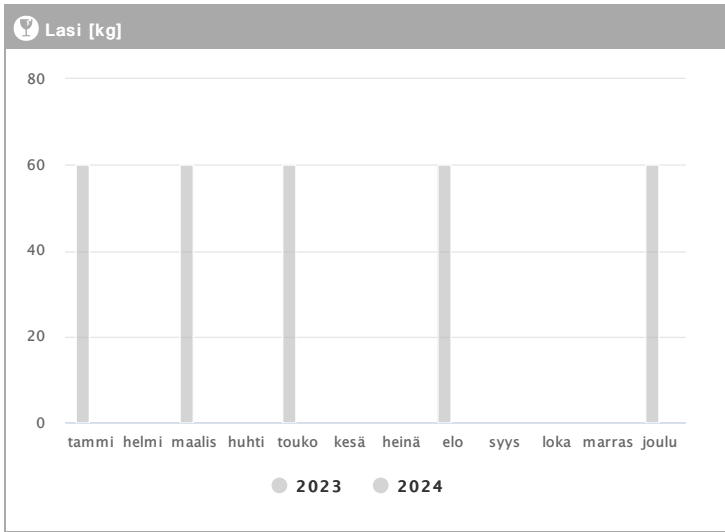
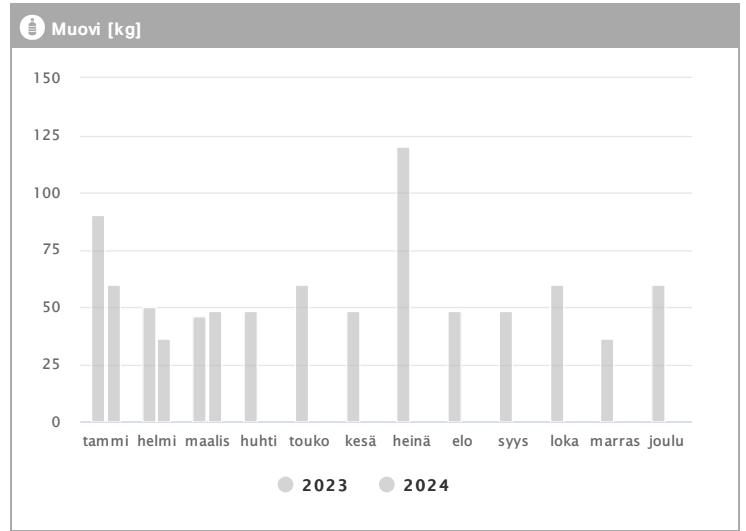
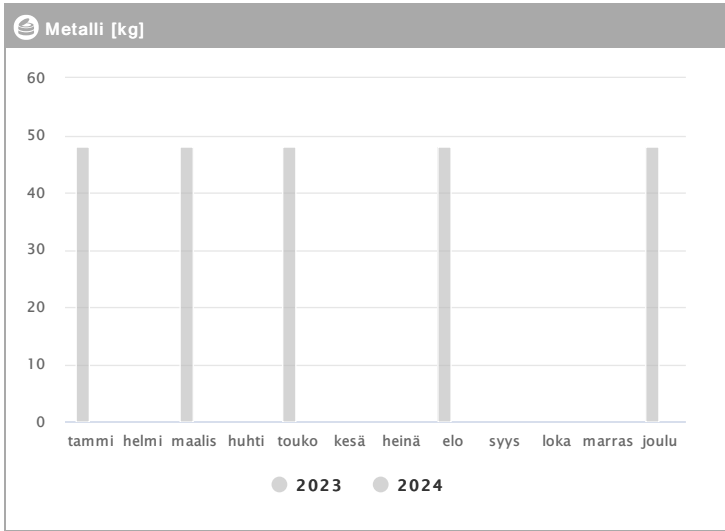
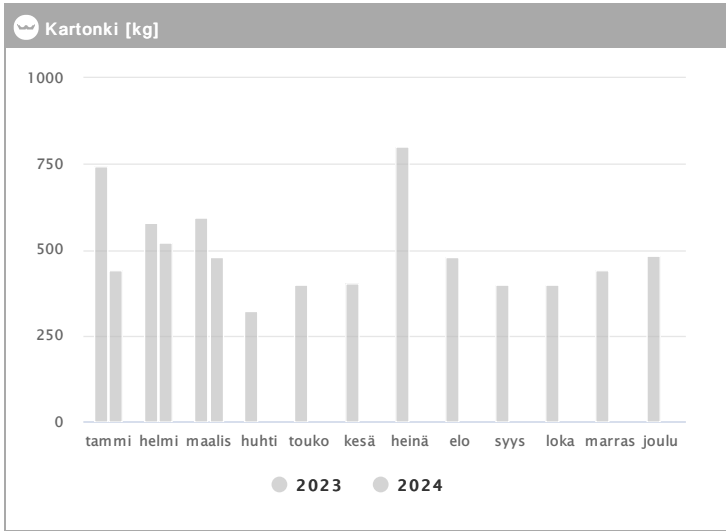


Kiinteistö Oy Tampereen Hämeenkatu 19 1.2023 - 12.2024

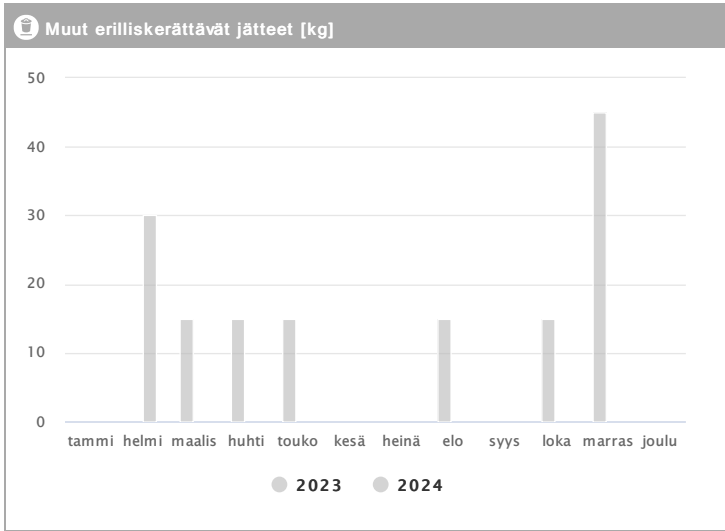


Kuukausi	Metalli [kg]			Muovi [kg]			Lasi [kg]			Poltettava [kg]		
	2023	2024	→ [%]	2023	2024	→ [%]	2023	2024	→ [%]	2023	2024	→ [%]
Tammikuu	48	-	-	90	60	-33,3 %	60	-	-	1479	1602	8,3 %
Helmikuu	-	-	-	50	36	-28,0 %	-	-	-	1104	1056	-4,3 %
Maaliskuu	48	-	-	46	48	4,3 %	60	-	-	1614	1656	2,6 %
Huhtikuu	-	-	-	48	-	-	-	-	-	1320	-	-
Toukokuu	48	-	-	60	-	-	60	-	-	1482	-	-
Kesäkuu	-	-	-	48	-	-	-	-	-	1308	-	-
Heinäkuu	-	-	-	120	-	-	-	-	-	2928	-	-
Elokuu	48	-	-	48	-	-	60	-	-	1314	-	-
Syyskuu	-	-	-	48	-	-	-	-	-	1326	-	-
Lokakuu	-	-	-	60	-	-	-	-	-	1464	-	-
Marraskuu	-	-	-	36	-	-	-	-	-	1302	-	-
Joulukuu	48	-	-	60	-	-	60	-	-	1626	-	-
Summa	240	-	-	714	144	-79,8 %	300	-	-	18267	4314	-76,4 %
Keskiarvo	48	-	-	60	48	-19,3 %	60	-	-	1522	1438	-5,5 %

Kiinteistö Oy Tampereen Hämeenkatu 19 1.2023 - 12.2024



Kuukausi	Kartonki [kg]			→ [%]
	2023	2024		
Tammikuu	744	441	-40,7 %	
Helmikuu	579	520	-10,2 %	
Maaliskuu	593	480	-19,1 %	
Huhtikuu	320	-	-	
Toukokuu	400	-	-	
Kesäkuu	401	-	-	
Heinäkuu	800	-	-	
Elokuu	480	-	-	
Syyskuu	400	-	-	
Lokakuu	400	-	-	
Marraskuu	440	-	-	
Joulukuu	481	-	-	
Summa	6038	1441	-76,1 %	
Keskiarvo	503	480	-4,5 %	



Kuukausi	Muut erilliskerättävät jätteet [kg]		
	2023	2024	→ [%]
Tammikuu	-	-	-
Helmikuu	-	30	-
Maaliskuu	15	-	-
Huhtikuu	15	-	-
Toukokuu	15	-	-
Kesäkuu	-	-	-
Heinäkuu	-	-	-
Elokuu	15	-	-
Syyskuu	-	-	-
Lokakuu	15	-	-
Marraskuu	45	-	-
Joulukuu	-	-	-
Summa	120	30	-75,0 %
Keskiarvo	20	30	50,0 %