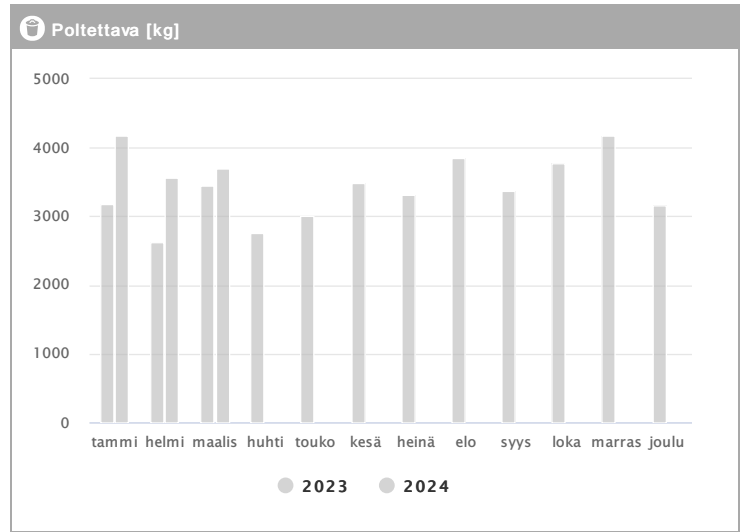
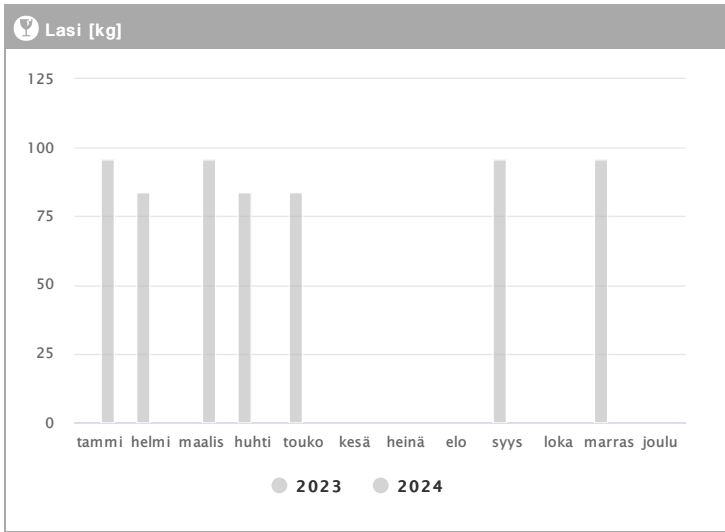
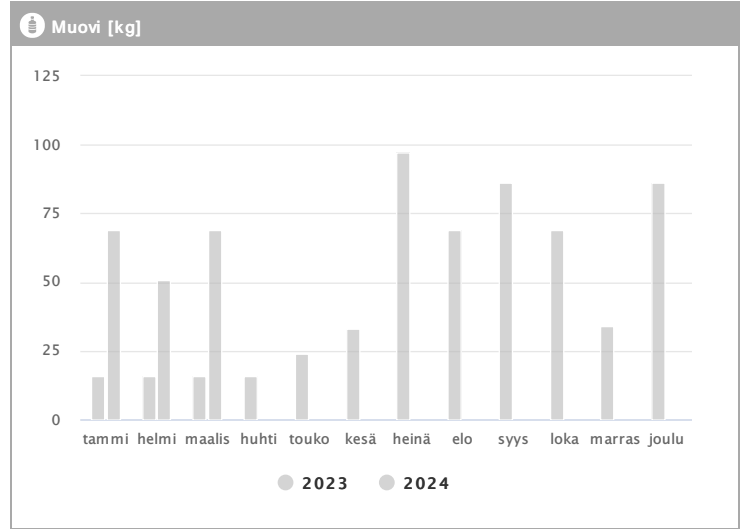
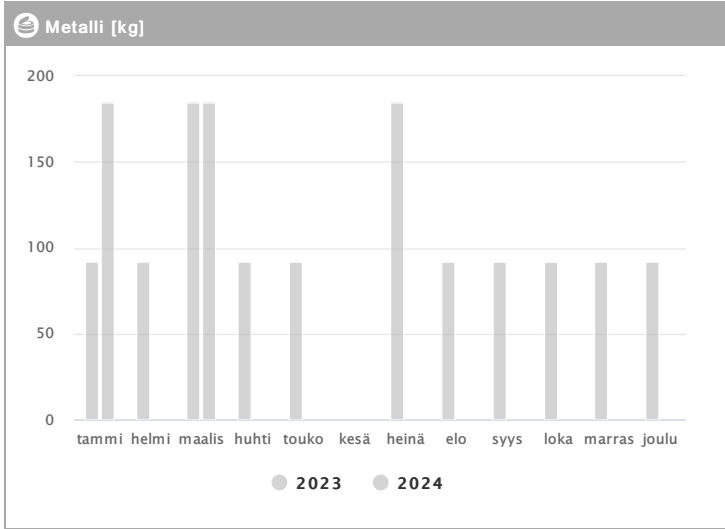
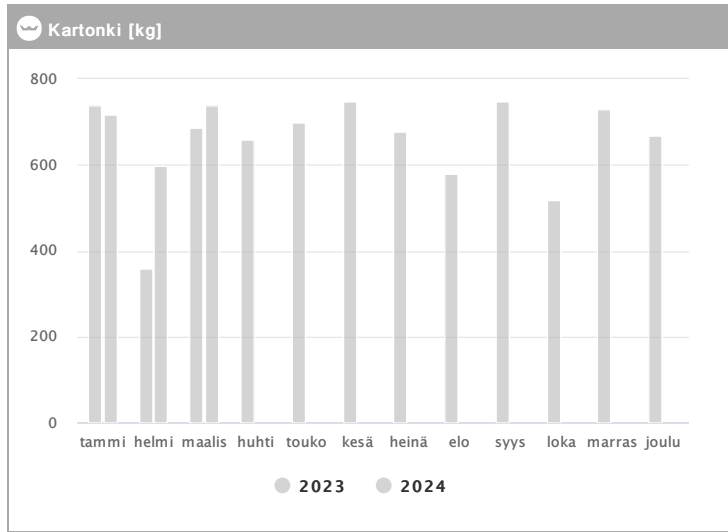
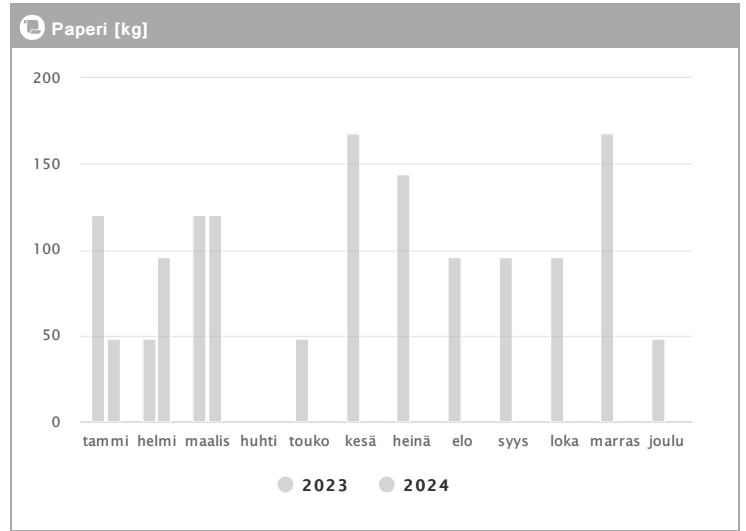
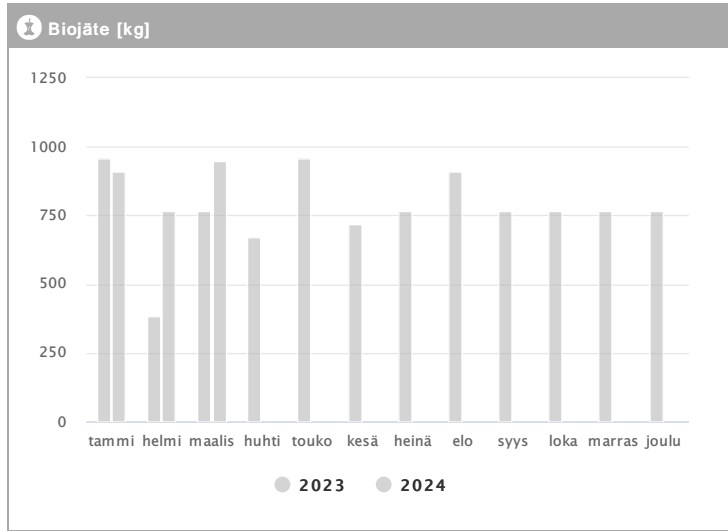


Kiinteistö Oy Tampereen Biokatu 14 1.2023 - 12.2024



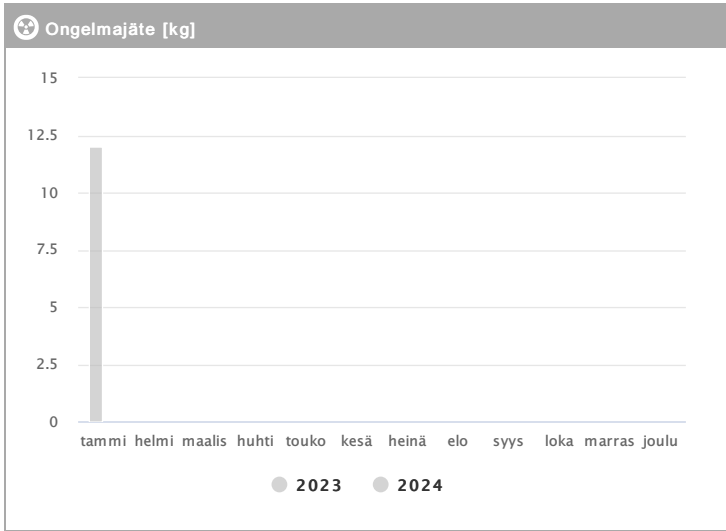
Kuukausi	Metalli [kg]			Muovi [kg]			Lasi [kg]			Poltettava [kg]		
	2023	2024	→ [%]	2023	2024	→ [%]	2023	2024	→ [%]	2023	2024	→ [%]
Tammikuu	92	185	101,1 %	16	69	331,2 %	-	96	-	3171	4173	31,6 %
Helmikuu	92	-	-	16	51	218,8 %	84	-	-	2615	3566	36,4 %
Maaliskuu	185	185	0,0 %	16	69	331,2 %	-	96	-	3456	3692	6,8 %
Huhtikuu	92	-	-	16	-	-	84	-	-	2751	-	-
Toukokuu	92	-	-	24	-	-	84	-	-	3011	-	-
Kesäkuu	-	-	-	33	-	-	-	-	-	3483	-	-
Heinäkuu	185	-	-	97	-	-	-	-	-	3318	-	-
Elokuu	92	-	-	69	-	-	-	-	-	3851	-	-
Syyskuu	92	-	-	86	-	-	96	-	-	3366	-	-
Lokakuu	92	-	-	69	-	-	-	-	-	3776	-	-
Marraskuu	92	-	-	34	-	-	96	-	-	4185	-	-
Joulukuu	92	-	-	86	-	-	-	-	-	3156	-	-
Summa	1198	370	-69,1 %	562	189	-66,4 %	444	192	-56,8 %	40139	11431	-71,5 %
Keskiarvo	109	185	69,9 %	47	63	34,5 %	89	96	8,1 %	3345	3810	13,9 %

Kiinteistö Oy Tampereen Biokatu 14 1.2023 - 12.2024



Kuukausi	♻️ Biojäte [kg]			📄 Paperi [kg]			📦 Kartonki [kg]		
	2023	2024	→ [%]	2023	2024	→ [%]	2023	2024	→ [%]
Tammikuu	960	912	-5,0 %	120	48	-60,0 %	738	718	-2,7 %
Helmikuu	384	768	100,0 %	48	96	100,0 %	358	598	67,0 %
Maaliskuu	768	948	23,4 %	120	120	0,0 %	688	739	7,4 %
Huhtikuu	672	-	-	-	-	-	659	-	-
Toukokuu	960	-	-	48	-	-	698	-	-
Kesäkuu	720	-	-	168	-	-	747	-	-
Heinäkuu	768	-	-	144	-	-	678	-	-
Elokuu	912	-	-	96	-	-	579	-	-
Syyskuu	768	-	-	96	-	-	747	-	-
Lokakuu	768	-	-	96	-	-	518	-	-
Marraskuu	768	-	-	168	-	-	728	-	-
Jouluku	768	-	-	48	-	-	669	-	-
Summa	9216	2628	-71,5 %	1152	264	-77,1 %	7807	2055	-73,7 %
Keskiarvo	768	876	14,1 %	105	88	-16,0 %	651	685	5,3 %

Kiinteistö Oy Tampereen Biokatu 14 1.2023 - 12.2024



Kuukausi	Ongelmajäte [kg]		
	2023	2024	→ [%]
Tammikuu	12	-	-
Helmikuu	-	-	-
Maaliskuu	-	-	-
Huhtikuu	-	-	-
Toukokuu	-	-	-
Kesäkuu	-	-	-
Heinäkuu	-	-	-
Elokuu	-	-	-
Syyskuu	-	-	-
Lokakuu	-	-	-
Marraskuu	-	-	-
Joulukuu	-	-	-
Summa	12	-	-
Keskiarvo	12	-	-