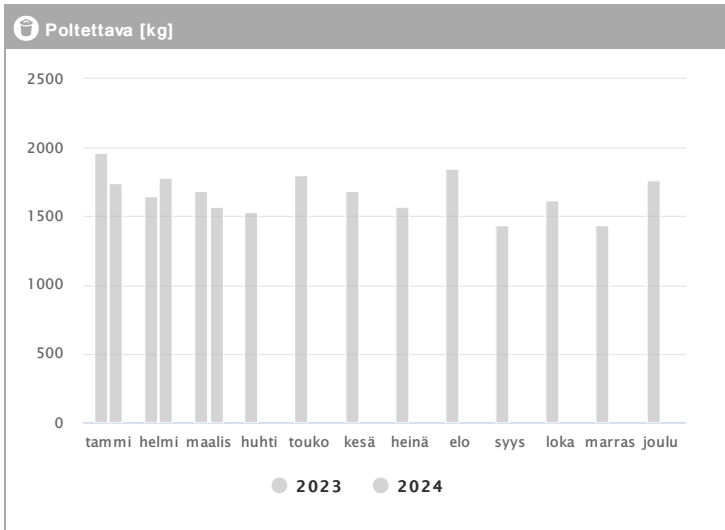
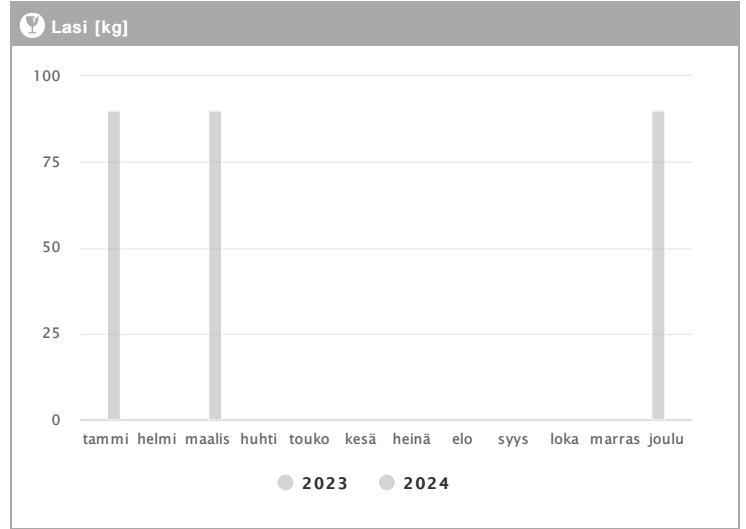
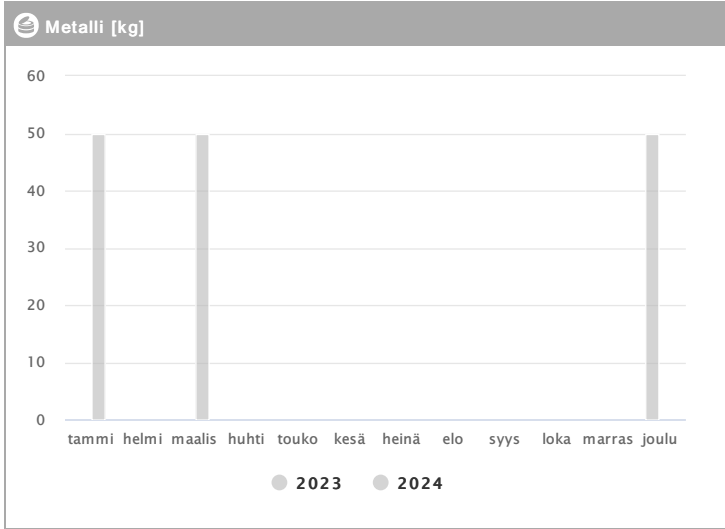
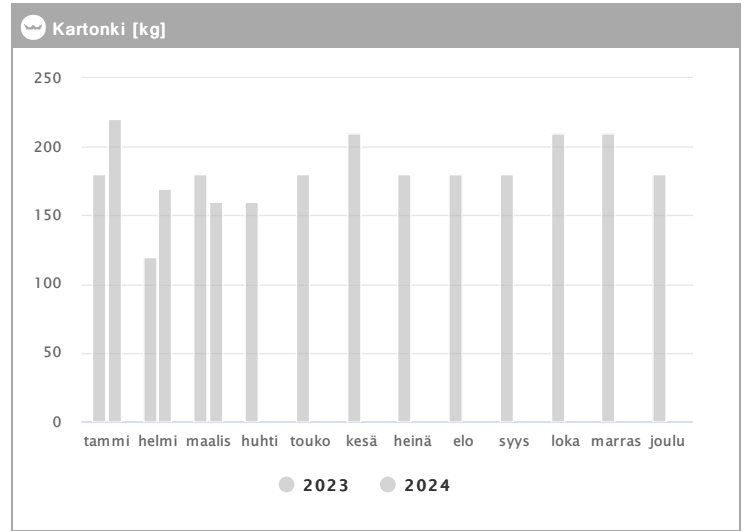
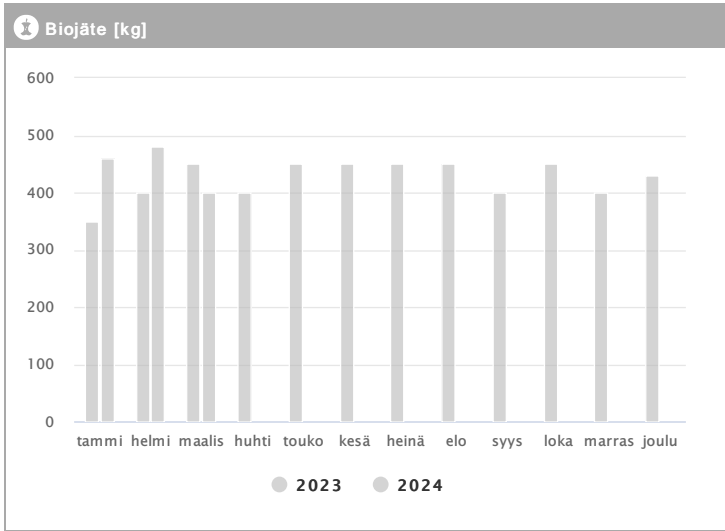


Kiinteistö Oy Jyväskylän Puistokatu 35 1.2023 - 12.2024



Kuukausi	Metalli [kg]			Lasi [kg]			Poltettava [kg]		
	2023	2024	→ [%]	2023	2024	→ [%]	2023	2024	→ [%]
Tammikuu	-	50	-	-	90	-	1960	1740	-11,2 %
Helmikuu	-	-	-	-	-	-	1650	1780	7,9 %
Maaliskuu	-	50	-	-	90	-	1690	1570	-7,1 %
Huhtikuu	-	-	-	-	-	-	1530	-	-
Toukokuu	-	-	-	-	-	-	1800	-	-
Kesäkuu	-	-	-	-	-	-	1690	-	-
Heinäkuu	-	-	-	-	-	-	1570	-	-
Elokuu	-	-	-	-	-	-	1850	-	-
Syyskuu	-	-	-	-	-	-	1440	-	-
Lokakuu	-	-	-	-	-	-	1620	-	-
Marraskuu	-	-	-	-	-	-	1440	-	-
Joulukuu	50	-	-	90	-	-	1760	-	-
Summa	50	100	100,0 %	90	180	100,0 %	20000	5090	-74,6 %
Keskiarvo	50	50	0,0 %	90	90	0,0 %	1667	1697	1,8 %

Kiinteistö Oy Jyväskylän Puistokatu 35 1.2023 - 12.2024



Kuukausi	♣ Biojäte [kg]			♣ Kartonki [kg]		
	2023	2024	→ [%]	2023	2024	→ [%]
Tammikuu	350	460	31,4 %	180	220	22,2 %
Helmikuu	400	480	20,0 %	120	170	41,7 %
Maaliskuu	450	400	-11,1 %	180	160	-11,1 %
Huhtikuu	400	-	-	160	-	-
Toukokuu	450	-	-	180	-	-
Kesäkuu	450	-	-	210	-	-
Heinäkuu	450	-	-	180	-	-
Elokuu	450	-	-	180	-	-
Syyskuu	400	-	-	180	-	-
Lokakuu	450	-	-	210	-	-
Marraskuu	400	-	-	210	-	-
Joulukuu	430	-	-	180	-	-
Summa	5080	1340	-73,6 %	2170	550	-74,7 %
Keskiarvo	423	447	5,5 %	181	183	1,4 %