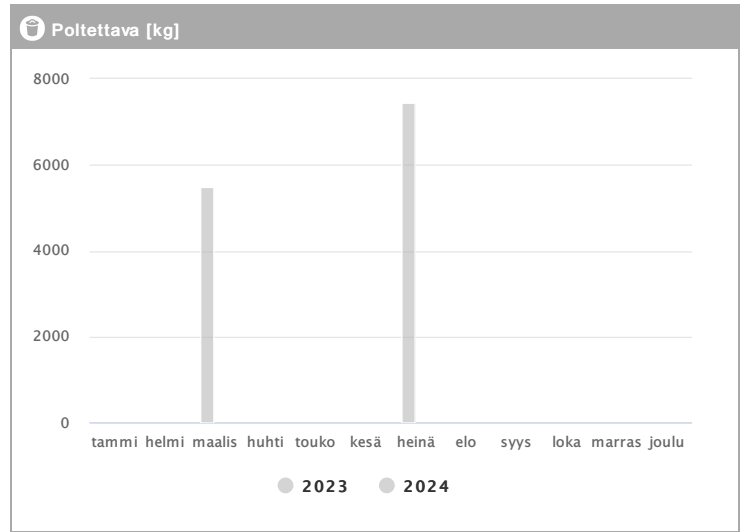
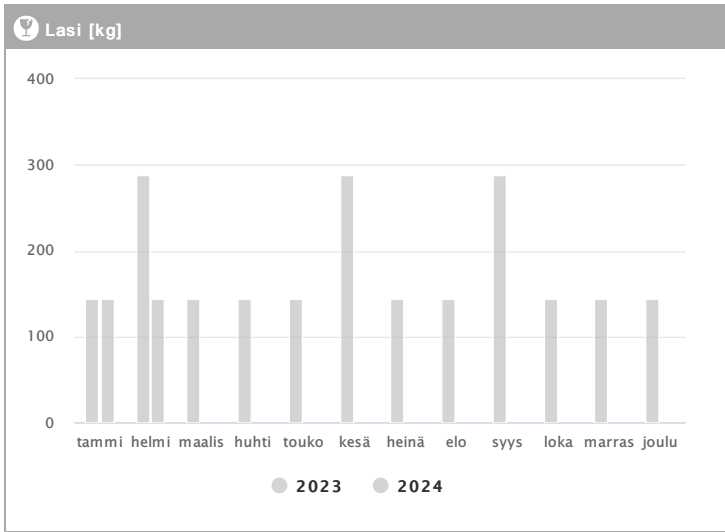
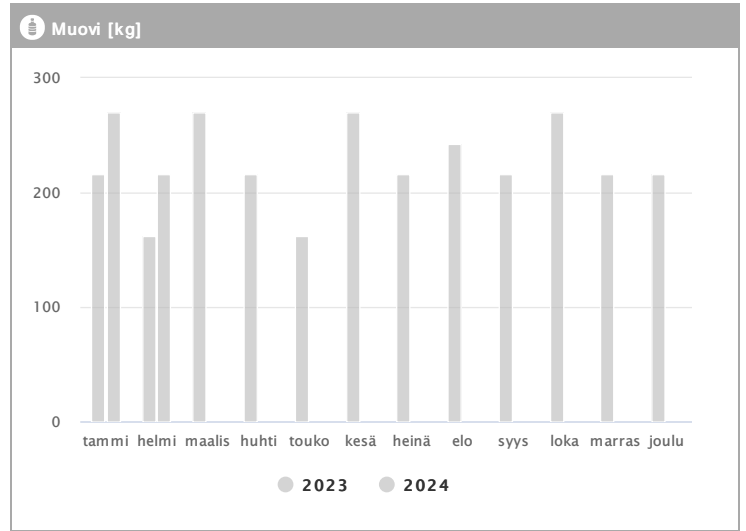
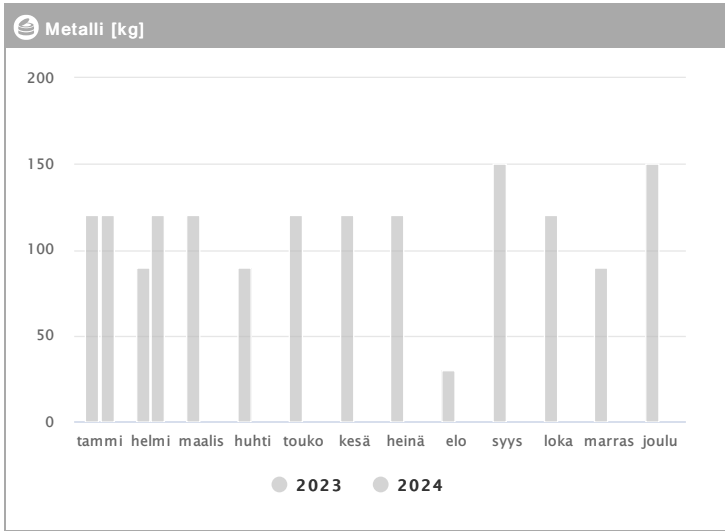
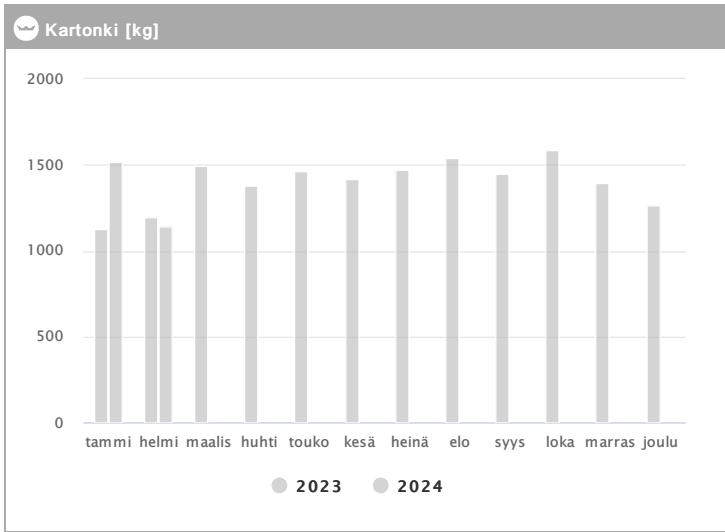
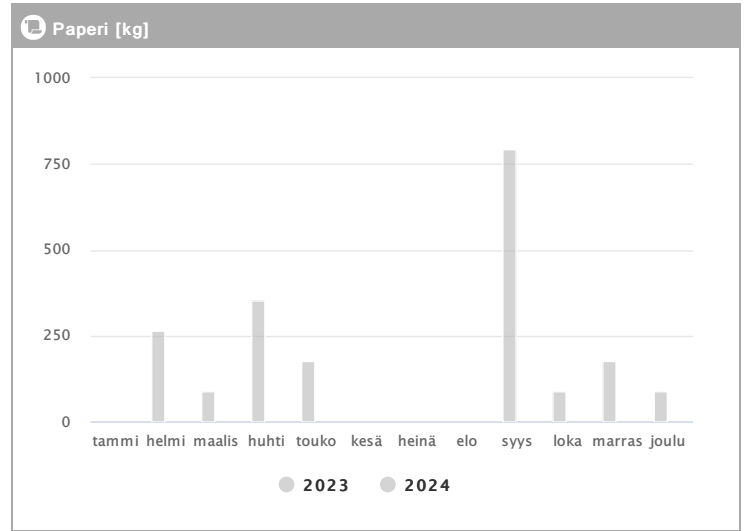
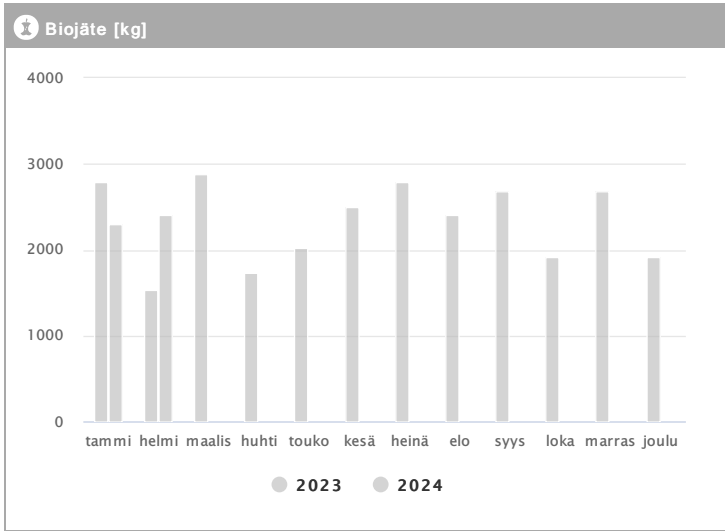


Kiinteistö Oy Helsingin Teollisuuskatu 21 1.2023 - 12.2024



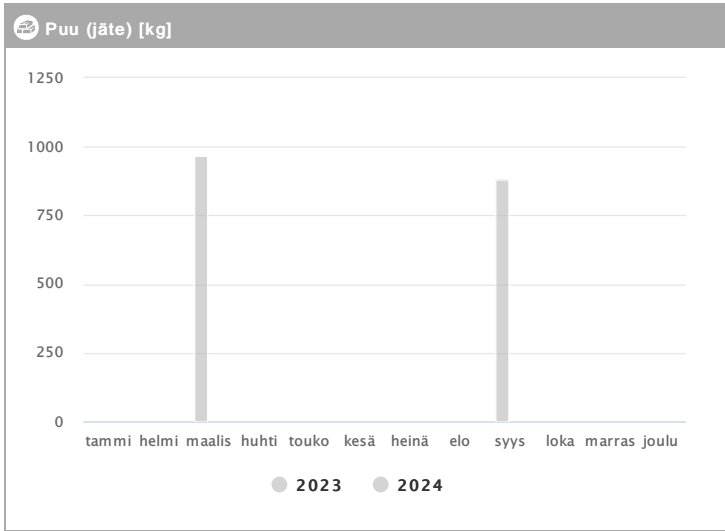
Kuukausi	Metalli [kg]			Muovi [kg]			Lasi [kg]			Poltettava [kg]		
	2023	2024	→ [%]	2023	2024	→ [%]	2023	2024	→ [%]	2023	2024	→ [%]
Tammikuu	120	120	0,0 %	216	270	25,0 %	144	144	0,0 %	-	-	-
Helmikuu	90	120	33,3 %	162	216	33,3 %	288	144	-50,0 %	-	-	-
Maaliskuu	120	-	-	270	-	-	144	-	-	5480	-	-
Huhtikuu	90	-	-	216	-	-	144	-	-	-	-	-
Toukokuu	120	-	-	162	-	-	144	-	-	-	-	-
Kesäkuu	120	-	-	270	-	-	288	-	-	-	-	-
Heinäkuu	120	-	-	216	-	-	144	-	-	7460	-	-
Elokuu	30	-	-	243	-	-	144	-	-	-	-	-
Syyskuu	150	-	-	216	-	-	288	-	-	-	-	-
Lokakuu	120	-	-	270	-	-	144	-	-	-	-	-
Marraskuu	90	-	-	216	-	-	144	-	-	-	-	-
Joulukuu	150	-	-	216	-	-	144	-	-	-	-	-
Summa	1320	240	-81,8 %	2673	486	-81,8 %	2160	288	-86,7 %	12940	-	-
Keskiarvo	110	120	9,1 %	223	243	9,1 %	180	144	-20,0 %	6470	-	-

Kiinteistö Oy Helsingin Teollisuuskatu 21 1.2023 - 12.2024



Kuukausi	♻️ Biojäte [kg]			📄 Paperi [kg]			📦 Kartonki [kg]		
	2023	2024	→ [%]	2023	2024	→ [%]	2023	2024	→ [%]
Tammikuu	2784	2304	-17,2 %	-	-	-	1123	1514	34,8 %
Helmikuu	1536	2400	56,2 %	264	-	-	1195	1140	-4,6 %
Maaliskuu	2880	-	-	88	-	-	1497	-	-
Huhtikuu	1728	-	-	352	-	-	1382	-	-
Toukokuu	2016	-	-	176	-	-	1465	-	-
Kesäkuu	2496	-	-	-	-	-	1417	-	-
Heinäkuu	2784	-	-	-	-	-	1475	-	-
Elokuu	2400	-	-	-	-	-	1541	-	-
Syyskuu	2688	-	-	792	-	-	1448	-	-
Lokakuu	1920	-	-	88	-	-	1583	-	-
Marraskuu	2688	-	-	176	-	-	1395	-	-
Joulukuu	1920	-	-	88	-	-	1261	-	-
Summa	27840	4704	-83,1 %	2024	-	-	16782	2654	-84,2 %
Keskisarvo	2320	2352	1,4 %	253	-	-	1399	1327	-5,1 %

Kiinteistö Oy Helsingin Teollisuuskatu 21 1.2023 - 12.2024



Kuukausi	Puu (jäte) [kg]		
	2023	2024	→ [%]
Tammikuu	-	-	-
Helmikuu	-	-	-
Maaliskuu	968	-	-
Huhtikuu	-	-	-
Toukokuu	-	-	-
Kesäkuu	-	-	-
Heinäkuu	-	-	-
Elokuu	-	-	-
Syyskuu	880	-	-
Lokakuu	-	-	-
Marraskuu	-	-	-
Joulukuu	-	-	-
Summa	1848		-
Keskiarvo	924		-