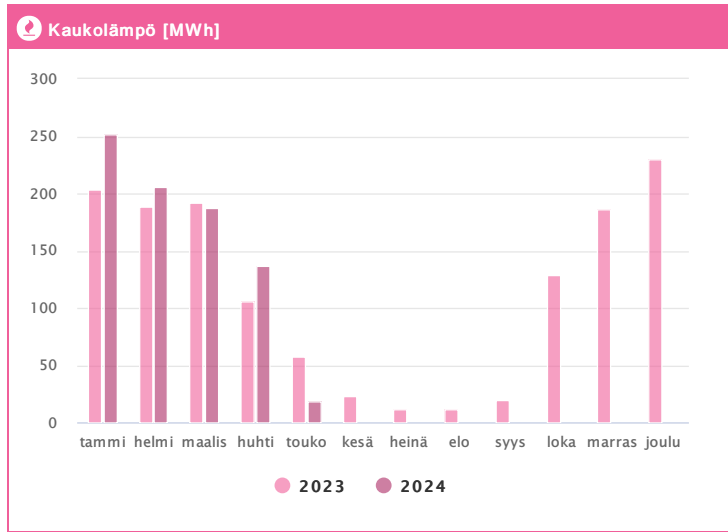
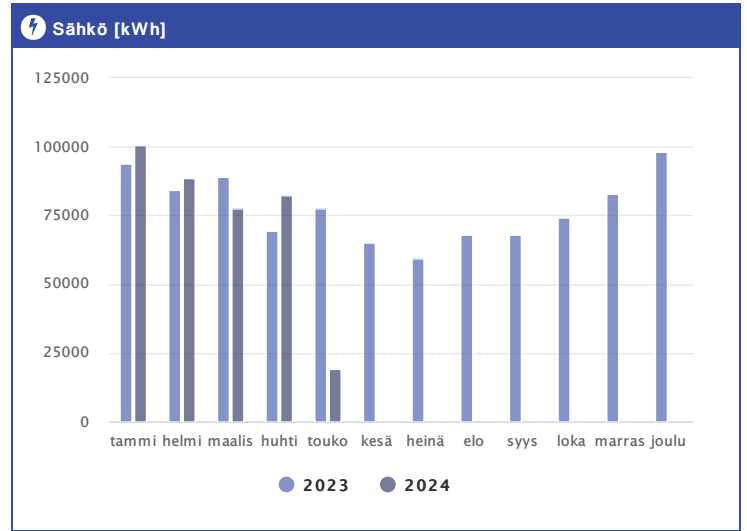
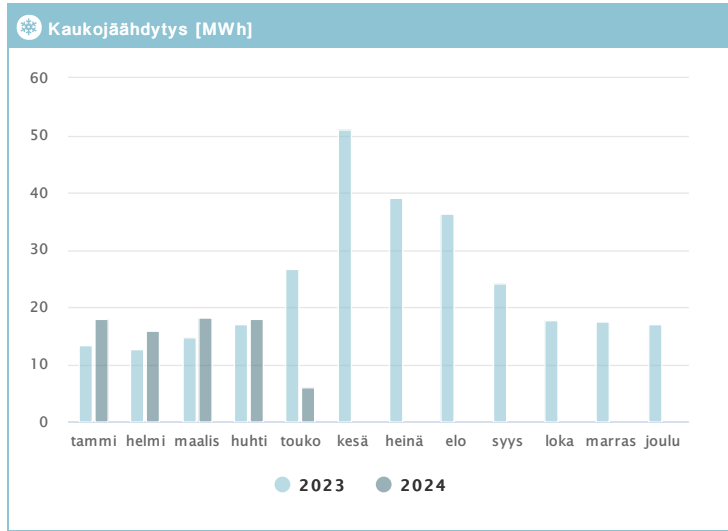


Kiinteistö Oy Helsingin Sturenkatu 21 1.2023 - 12.2024



Kuukausi	☼ Kaukojäähdytys [MWh]			⚡ Sähkö [kWh]			🔥 Kaukolämpö [MWh]		
	2023	2024	→ [%]	2023	2024	→ [%]	2023	2024	→ [%]
Tammikuu	13,44	17,84	32,8 %	94035	100745	7,1 %	203,38	252,24	24,0 %
Helmikuu	12,56	15,96	27,1 %	84465	88531	4,8 %	189,05	205,66	8,8 %
Maaliskuu	14,80	18,24	23,2 %	89233	77563	-13,1 %	191,46	187,90	-1,9 %
Huhtikuu	16,90	17,98	6,4 %	69497	82272	18,4 %	105,46	136,97	29,9 %
Toukokuu	26,69	6,09	-77,2 %	77579	18971	-75,5 %	57,88	18,96	-67,2 %
Kesäkuu	51,15	-	-	65297	-	-	23,52	-	-
Heinäkuu	39,03	-	-	59531	-	-	11,89	-	-
Elokuu	36,38	-	-	68046	-	-	11,84	-	-
Syyskuu	24,18	-	-	67775	-	-	19,86	-	-
Lokakuu	17,73	-	-	74066	-	-	129,02	-	-
Marraskuu	17,53	-	-	82888	-	-	186,59	-	-
Joulukuu	17,07	-	-	98257	-	-	230,43	-	-
Summa	287,45	76,12	-73,5 %	930669	368083	-60,4 %	1360,38	801,73	-41,1 %
Keskiarvo	23,95	15,22	-36,4 %	77556	73617	-5,1 %	113,37	160,35	41,4 %