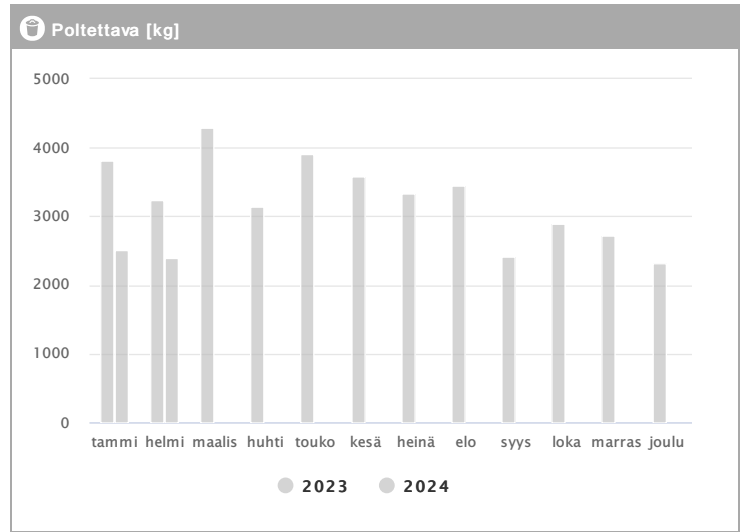
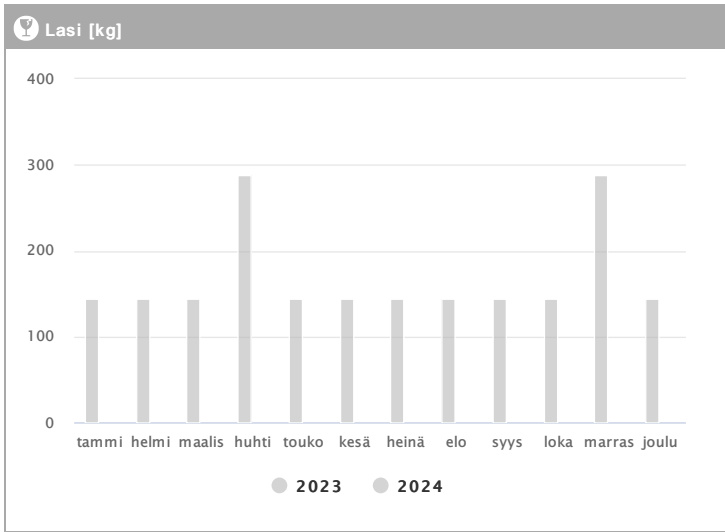
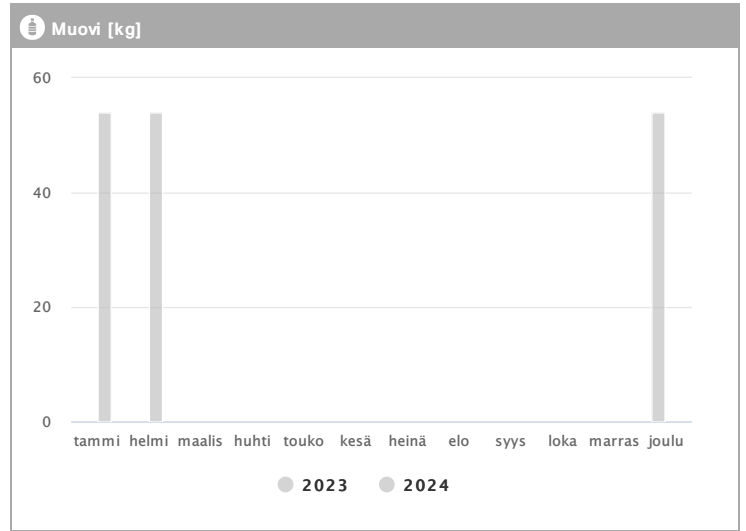
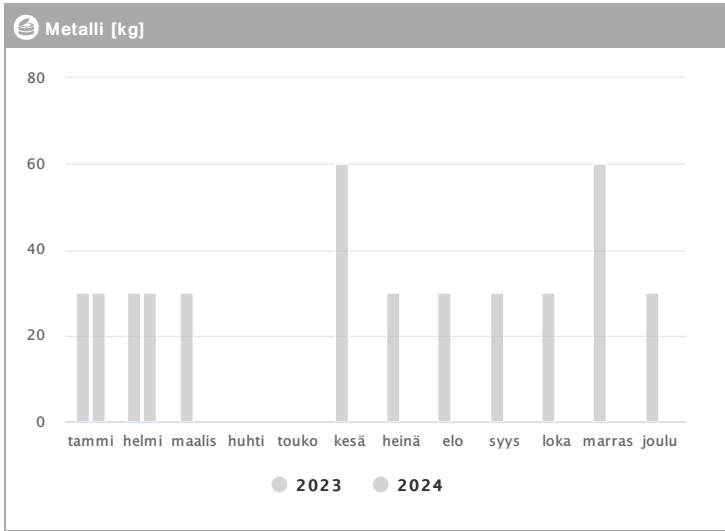
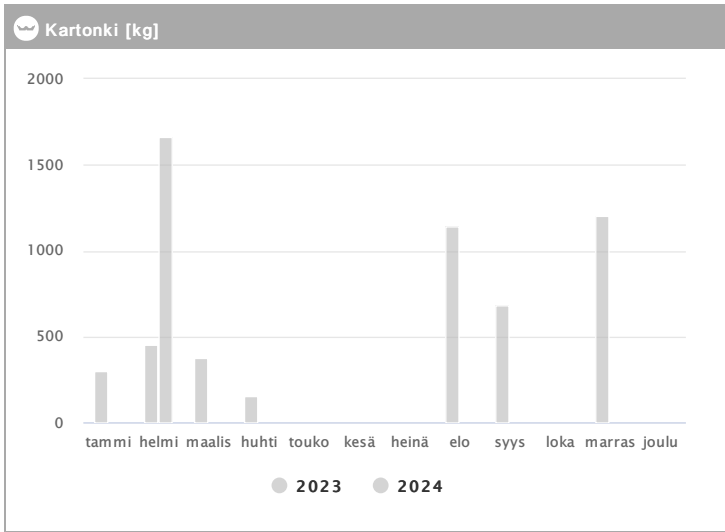
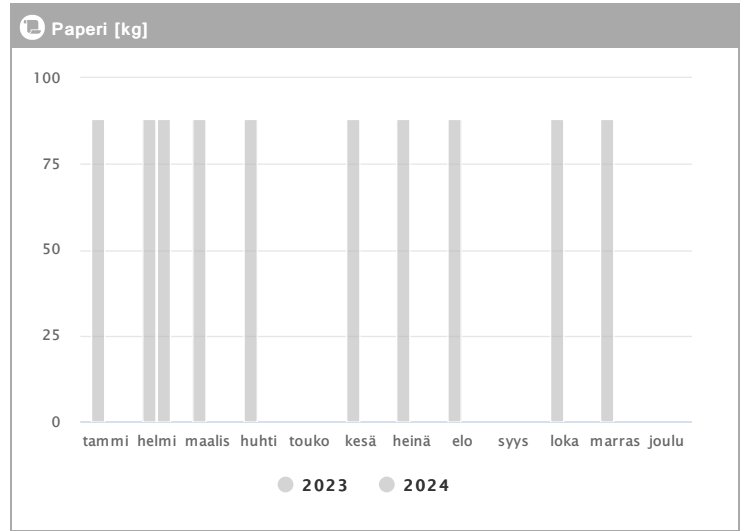
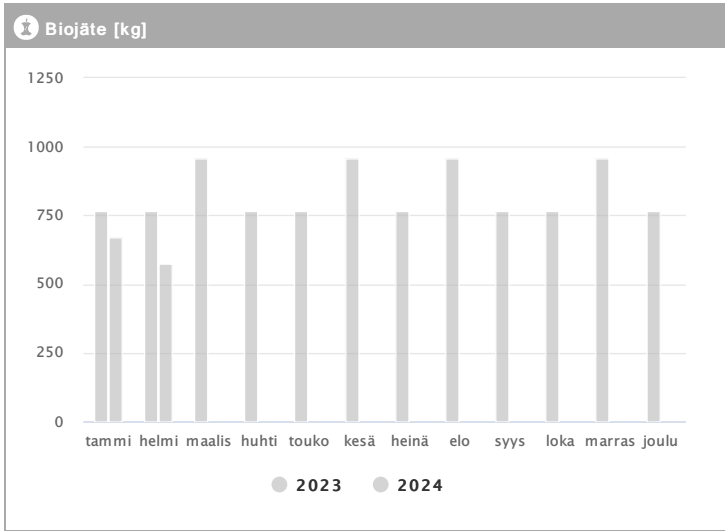


Kiinteistö Oy Helsingin Siltasaarenkatu 14 1.2023 - 12.2024



Kuukausi	Metalli [kg]			Muovi [kg]			Lasi [kg]			Poltettava [kg]		
	2023	2024	→ [%]	2023	2024	→ [%]	2023	2024	→ [%]	2023	2024	→ [%]
Tammikuu	30	30	0,0 %	-	54	-	144	-	-	3814	2511	-34,2 %
Helmikuu	30	30	0,0 %	-	54	-	144	-	-	3228	2388	-26,0 %
Maaliskuu	30	-	-	-	-	-	144	-	-	4285	-	-
Huhtikuu	-	-	-	-	-	-	288	-	-	3138	-	-
Toukokuu	-	-	-	-	-	-	144	-	-	3901	-	-
Kesäkuu	60	-	-	-	-	-	144	-	-	3588	-	-
Heinäkuu	30	-	-	-	-	-	144	-	-	3330	-	-
Elokuu	30	-	-	-	-	-	144	-	-	3451	-	-
Syyskuu	30	-	-	-	-	-	144	-	-	2409	-	-
Lokakuu	30	-	-	-	-	-	144	-	-	2897	-	-
Marraskuu	60	-	-	-	-	-	288	-	-	2719	-	-
Joulukuu	30	-	-	54	-	-	144	-	-	2318	-	-
Summa	360	60	-83,3 %	54	108	100,0 %	2016	-	-	39078	4899	-87,5 %
Keskiarvo	36	30	-16,7 %	54	54	0,0 %	168	-	-	3257	2450	-24,8 %

Kiinteistö Oy Helsingin Siltasaarenkatu 14 1.2023 - 12.2024



Kuukausi	♻️ Biojäte [kg]			📄 Paperi [kg]			📦 Kartonki [kg]		
	2023	2024	→ [%]	2023	2024	→ [%]	2023	2024	→ [%]
Tammikuu	768	672	-12,5 %	88	-	-	300	-	-
Helmikuu	768	576	-25,0 %	88	88	0,0 %	450	1660	268,9 %
Maaliskuu	960	-	-	88	-	-	375	-	-
Huhtikuu	768	-	-	88	-	-	150	-	-
Toukokuu	768	-	-	-	-	-	-	-	-
Kesäkuu	960	-	-	88	-	-	-	-	-
Heinäkuu	768	-	-	88	-	-	-	-	-
Elokuu	960	-	-	88	-	-	1140	-	-
Syyskuu	768	-	-	-	-	-	680	-	-
Lokakuu	768	-	-	88	-	-	-	-	-
Marraskuu	960	-	-	88	-	-	1200	-	-
Joulukuu	768	-	-	-	-	-	-	-	-
Summa	9984	1248	-87,5 %	792	88	-88,9 %	4295	1660	-61,4 %
Keskiarvo	832	624	-25,0 %	88	88	0,0 %	614	1660	170,5 %