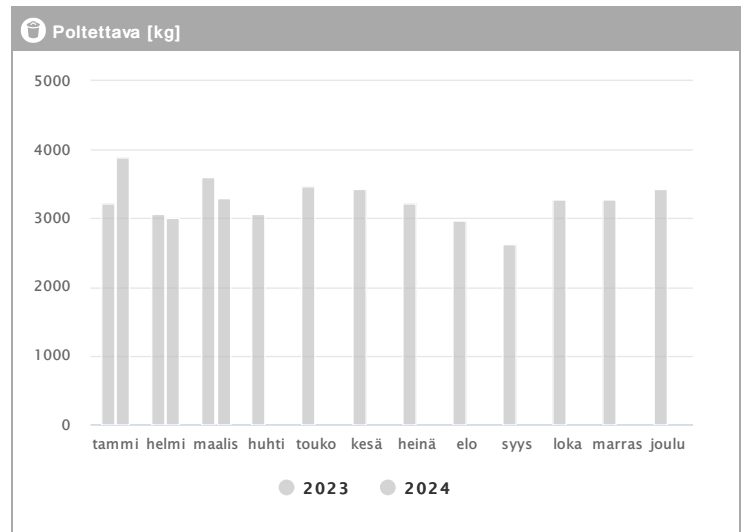
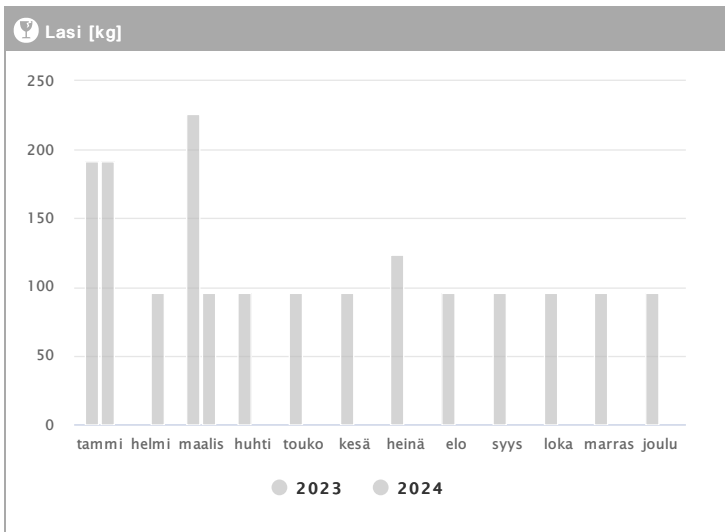
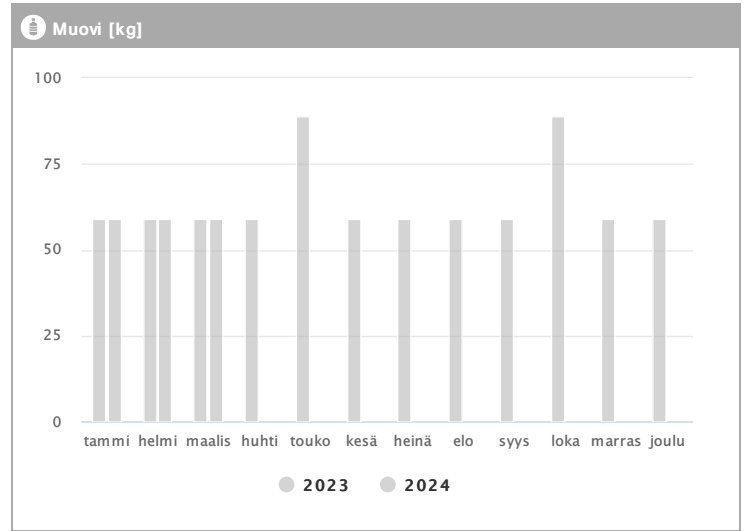
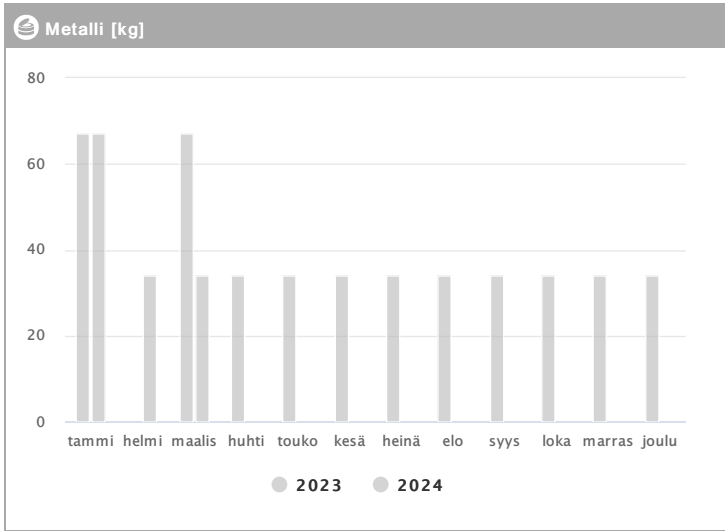
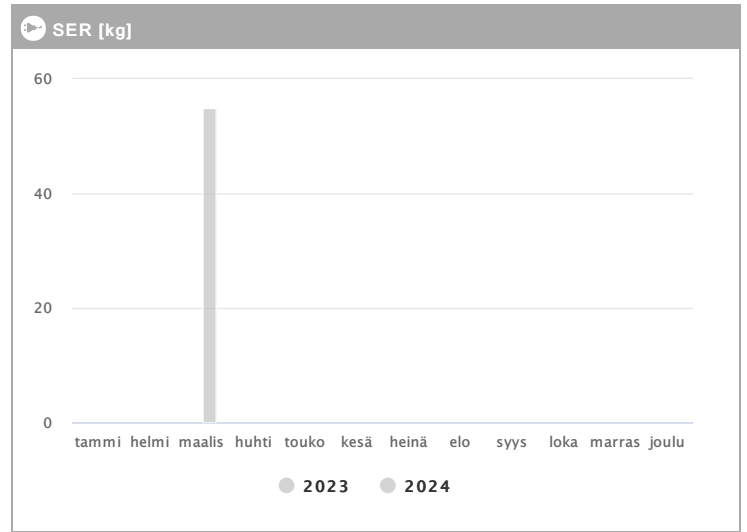
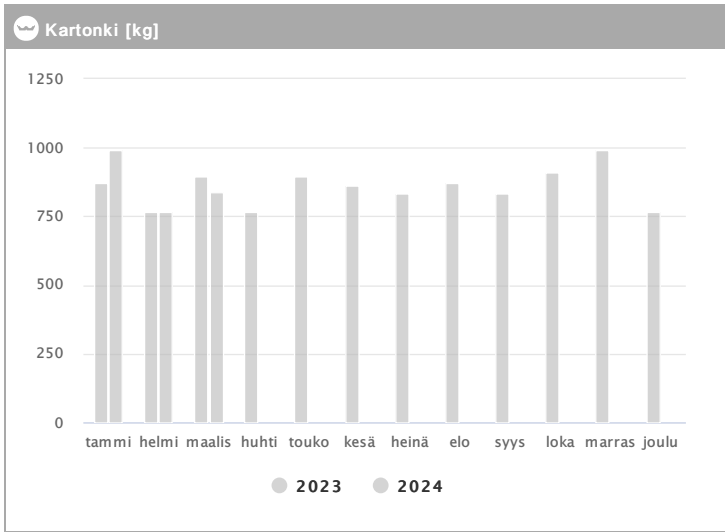
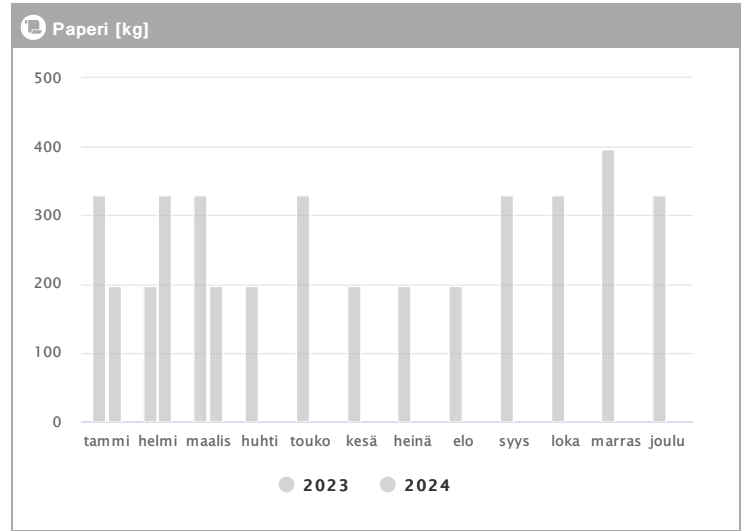
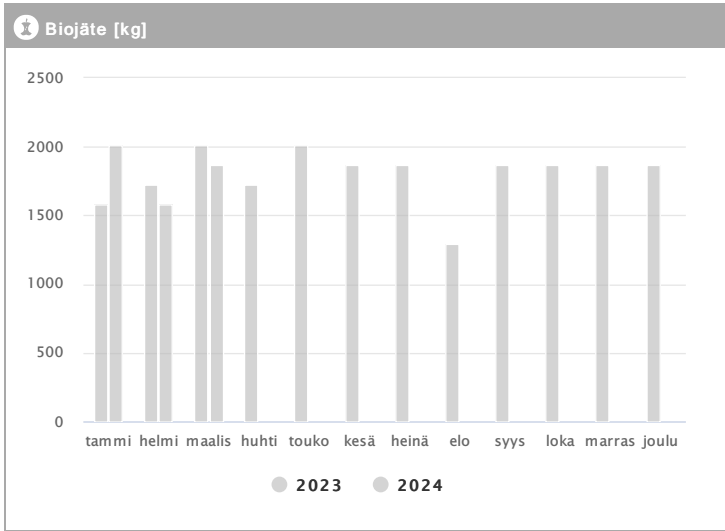


Kiinteistö Oy Helsingin Saukonpaadenranta 2 1.2023 - 12.2024



Kuukausi	Metalli [kg]			Muovi [kg]			Lasi [kg]			Poltettava [kg]		
	2023	2024	→ [%]	2023	2024	→ [%]	2023	2024	→ [%]	2023	2024	→ [%]
Tammikuu	67	67	0,0 %	59	59	0,0 %	192	192	0,0 %	3218	3885	20,7 %
Helmikuu	-	34	-	59	59	0,0 %	-	96	-	3060	3015	-1,5 %
Maaliskuu	67	34	-49,3 %	59	59	0,0 %	226	96	-57,5 %	3600	3293	-8,5 %
Huhtikuu	34	-	-	59	-	-	96	-	-	3060	-	-
Toukokuu	34	-	-	89	-	-	96	-	-	3465	-	-
Kesäkuu	34	-	-	59	-	-	96	-	-	3428	-	-
Heinäkuu	34	-	-	59	-	-	124	-	-	3218	-	-
Elokuu	34	-	-	59	-	-	96	-	-	2970	-	-
Syyskuu	34	-	-	59	-	-	96	-	-	2625	-	-
Lokakuu	34	-	-	89	-	-	96	-	-	3278	-	-
Marraskuu	34	-	-	59	-	-	96	-	-	3278	-	-
Joulukuu	34	-	-	59	-	-	96	-	-	3428	-	-
Summa	440	135	-69,3 %	768	177	-77,0 %	1310	384	-70,7 %	38628	10193	-73,6 %
Keskiarvo	40	45	12,5 %	64	59	-7,8 %	119	128	7,5 %	3219	3398	5,6 %

Kiinteistö Oy Helsingin Saukonpaadenranta 2 1.2023 - 12.2024



Kuukausi	♻️ Biojäte [kg]			📄 Paperi [kg]			📦 Kartonki [kg]			👉 SER [kg]		
	2023	2024	→ [%]	2023	2024	→ [%]	2023	2024	→ [%]	2023	2024	→ [%]
Tammikuu	1584	2016	27,3 %	330	198	-40,0 %	872	992	13,8 %	-	-	-
Helmikuu	1728	1584	-8,3 %	198	330	66,7 %	768	768	0,0 %	-	-	-
Maaliskuu	2016	1872	-7,1 %	330	198	-40,0 %	896	840	-6,2 %	-	55	-
Huhtikuu	1728	-	-	198	-	-	768	-	-	-	-	-
Toukokuu	2016	-	-	330	-	-	896	-	-	-	-	-
Kesäkuu	1872	-	-	198	-	-	864	-	-	-	-	-
Heinäkuu	1872	-	-	198	-	-	832	-	-	-	-	-
Elokuu	1296	-	-	198	-	-	872	-	-	-	-	-
Syyskuu	1872	-	-	330	-	-	832	-	-	-	-	-
Lokakuu	1872	-	-	330	-	-	912	-	-	-	-	-
Marraskuu	1872	-	-	396	-	-	992	-	-	-	-	-
Joulukuu	1872	-	-	330	-	-	768	-	-	-	-	-
Summa	21600	5472	-74,7 %	3366	726	-78,4 %	10272	2600	-74,7 %		55	-
Keskisarvo	1800	1824	1,3 %	281	242	-13,7 %	856	867	1,2 %		55	-