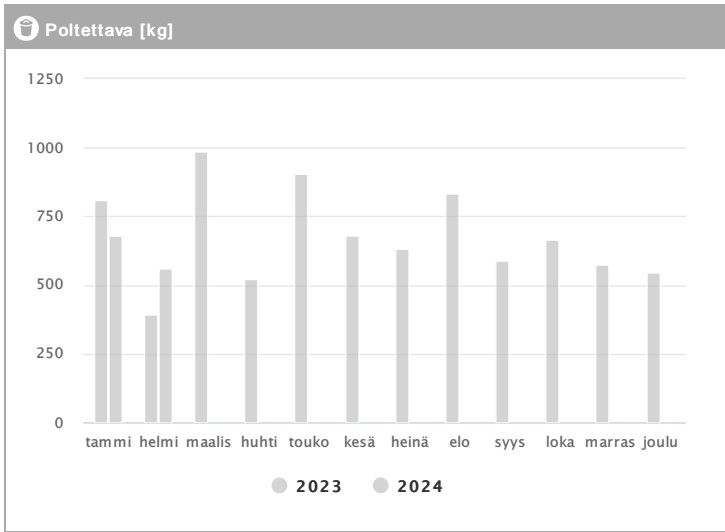
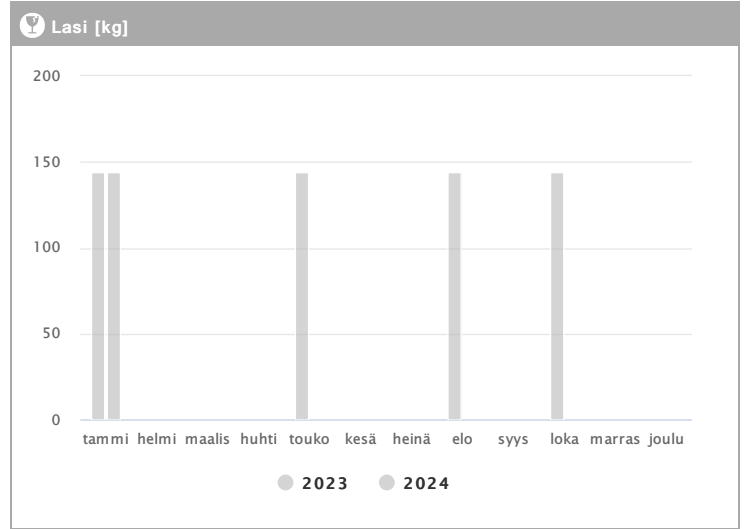
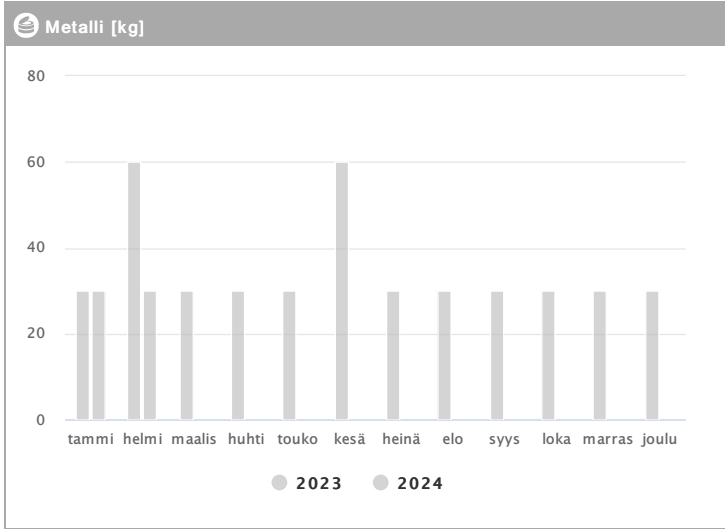
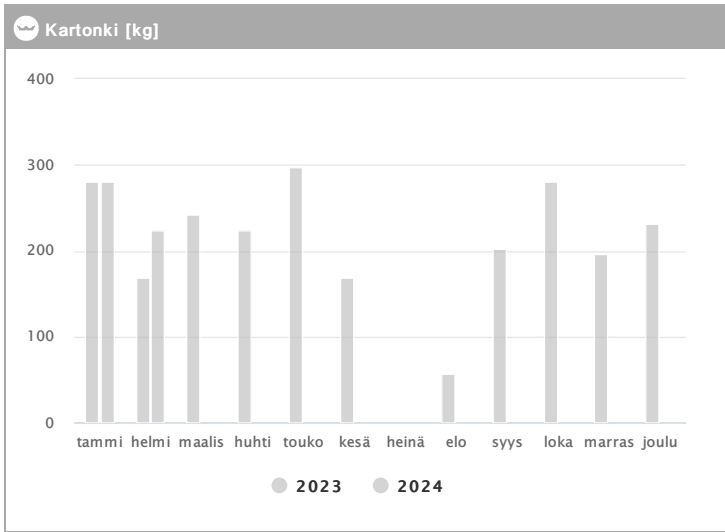
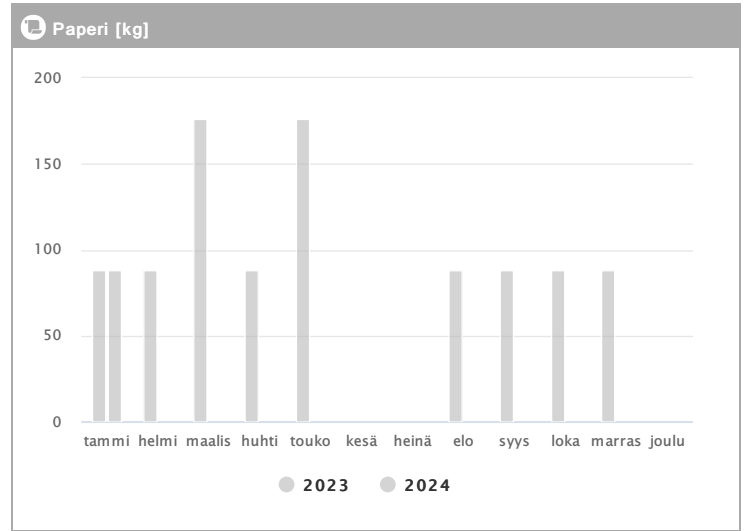
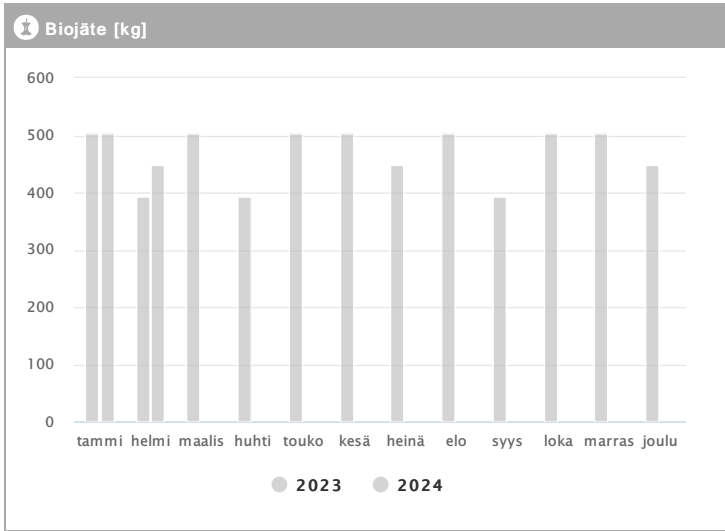


Kiinteistö Oy Helsingin Panuntie 4 1.2023 - 12.2024



Kuukausi	Metalli [kg]			Lasi [kg]			Poltettava [kg]		
	2023	2024	→ [%]	2023	2024	→ [%]	2023	2024	→ [%]
Tammikuu	30	30	0,0 %	144	144	0,0 %	811	678	-16,4 %
Helmikuu	60	30	-50,0 %	-	-	-	393	561	42,7 %
Maaliskuu	30	-	-	-	-	-	985	-	-
Huhtikuu	30	-	-	-	-	-	522	-	-
Toukokuu	30	-	-	144	-	-	906	-	-
Kesäkuu	60	-	-	-	-	-	681	-	-
Heinäkuu	30	-	-	-	-	-	633	-	-
Elokuu	30	-	-	144	-	-	834	-	-
Syyskuu	30	-	-	-	-	-	590	-	-
Lokakuu	30	-	-	144	-	-	666	-	-
Marraskuu	30	-	-	-	-	-	575	-	-
Joulukuu	30	-	-	-	-	-	548	-	-
Summa	420	60	-85,7 %	576	144	-75,0 %	8144	1239	-84,8 %
Keskiarvo	35	30	-14,3 %	144	144	0,0 %	679	620	-8,7 %

Kiinteistö Oy Helsingin Panuntie 4 1.2023 - 12.2024



Kuukausi	♻️ Biojäte [kg]			📄 Paperi [kg]			📦 Kartonki [kg]		
	2023	2024	→ [%]	2023	2024	→ [%]	2023	2024	→ [%]
Tammikuu	504	504	0,0 %	88	88	0,0 %	280	280	0,0 %
Helmikuu	392	448	14,3 %	88	-	-	168	224	33,3 %
Maaliskuu	504	-	-	176	-	-	242	-	-
Huhtikuu	392	-	-	88	-	-	224	-	-
Toukokuu	504	-	-	176	-	-	298	-	-
Kesäkuu	504	-	-	-	-	-	168	-	-
Heinäkuu	448	-	-	-	-	-	-	-	-
Elokuu	504	-	-	88	-	-	56	-	-
Syyskuu	392	-	-	88	-	-	203	-	-
Lokakuu	504	-	-	88	-	-	280	-	-
Marraskuu	504	-	-	88	-	-	196	-	-
Joulukuu	448	-	-	-	-	-	231	-	-
Summa	5600	952	-83,0 %	968	88	-90,9 %	2346	504	-78,5 %
Keskiarvo	467	476	2,0 %	108	88	-18,2 %	213	252	18,2 %