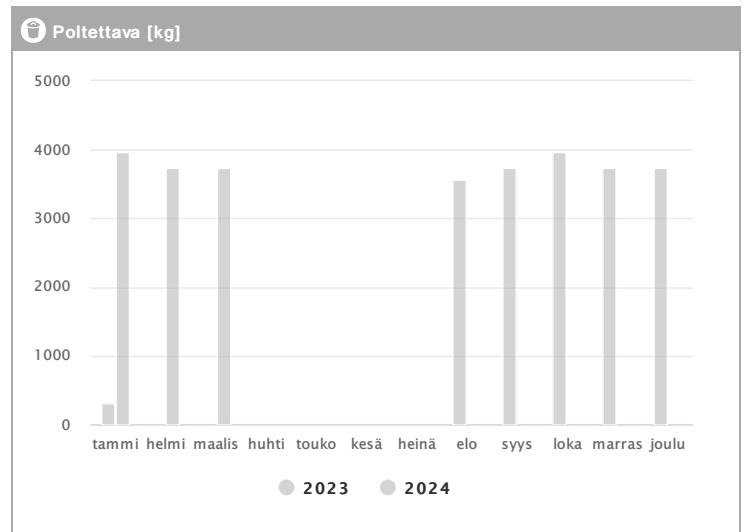
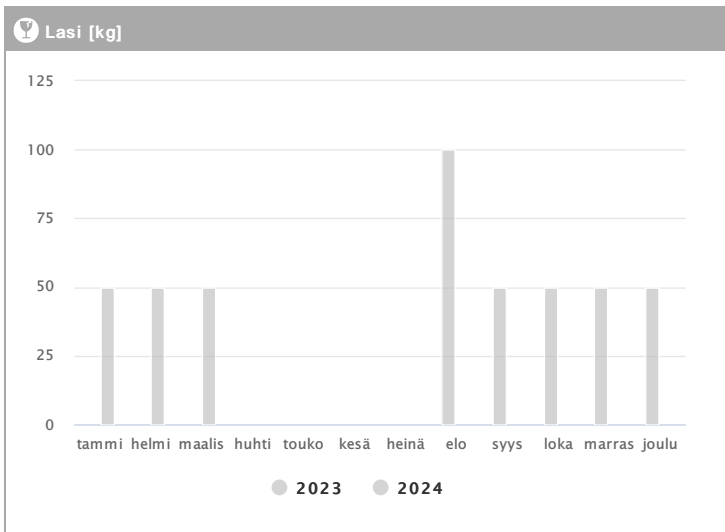
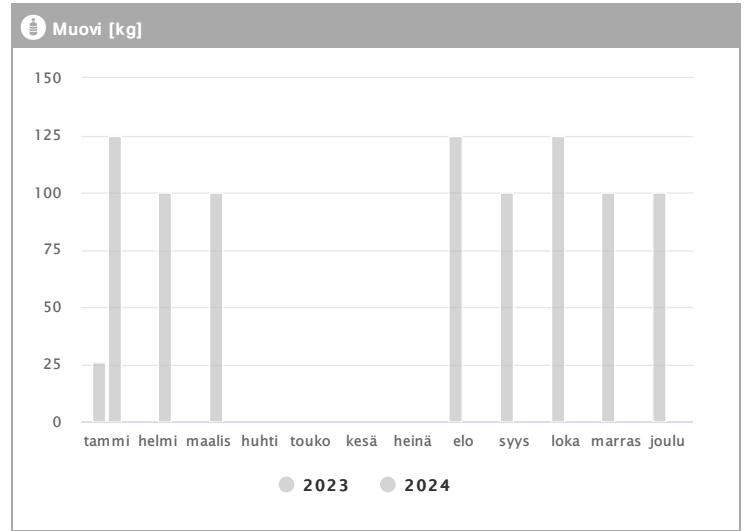
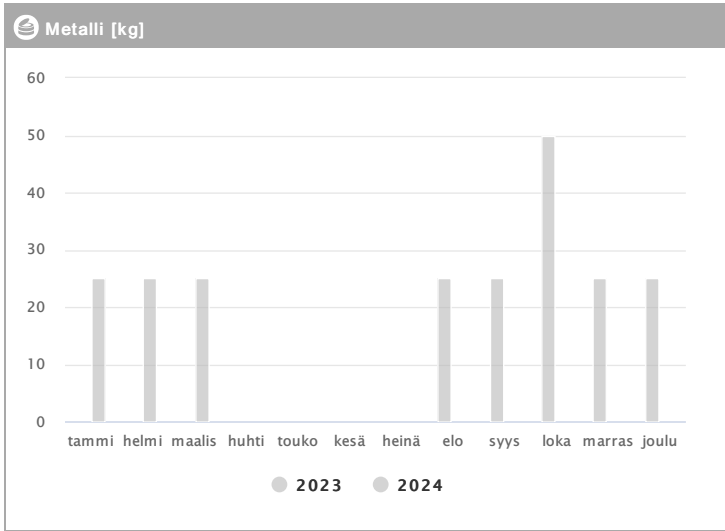
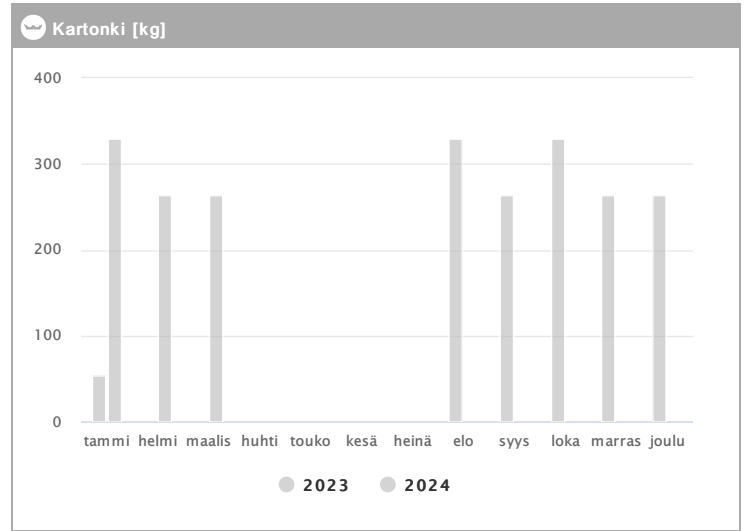
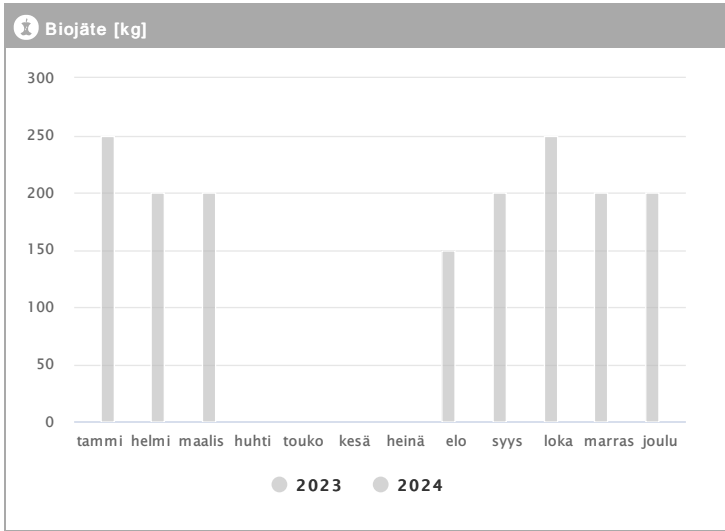


Kiinteistö Oy Helsingin Mannerheimintie 164a 1.2023 - 12.2024



Kuukausi	Metalli [kg]			Muovi [kg]			Lasi [kg]			Poltettava [kg]		
	2023	2024	→ [%]	2023	2024	→ [%]	2023	2024	→ [%]	2023	2024	→ [%]
Tammikuu	-	25	-	26	125	380,8 %	-	50	-	297	3960	1 233,3 %
Helmikuu	-	25	-	-	100	-	-	50	-	-	3740	-
Maaliskuu	-	25	-	-	100	-	-	50	-	-	3740	-
Huhtikuu	-	-	-	-	-	-	-	-	-	-	-	-
Toukokuu	-	-	-	-	-	-	-	-	-	-	-	-
Kesäkuu	-	-	-	-	-	-	-	-	-	-	-	-
Heinäkuu	-	-	-	-	-	-	-	-	-	-	-	-
Elokuu	25	-	-	125	-	-	100	-	-	3560	-	-
Syyskuu	25	-	-	100	-	-	50	-	-	3740	-	-
Lokakuu	50	-	-	125	-	-	50	-	-	3960	-	-
Marraskuu	25	-	-	100	-	-	50	-	-	3740	-	-
Joulukuu	25	-	-	100	-	-	50	-	-	3740	-	-
Summa	150	75	-50,0 %	576	325	-43,6 %	300	150	-50,0 %	19037	11440	-39,9 %
Keskiarvo	30	25	-16,7 %	96	108	12,8 %	60	50	-16,7 %	3173	3813	20,2 %

Kiinteistö Oy Helsingin Mannerheimintie 164a 1.2023 - 12.2024



Kuukausi	Biojäte [kg]			Kartonki [kg]		
	2023	2024	→ [%]	2023	2024	→ [%]
Tammikuu	-	250	-	53	330	522,6 %
Helmikuu	-	200	-	-	264	-
Maaliskuu	-	200	-	-	264	-
Huhtikuu	-	-	-	-	-	-
Toukokuu	-	-	-	-	-	-
Kesäkuu	-	-	-	-	-	-
Heinäkuu	-	-	-	-	-	-
Elokuu	150	-	-	330	-	-
Syyskuu	200	-	-	264	-	-
Lokakuu	250	-	-	330	-	-
Marraskuu	200	-	-	264	-	-
Joulukuu	200	-	-	264	-	-
Summa	1000	650	-35,0 %	1505	858	-43,0 %
Keskiarvo	200	217	8,3 %	251	286	14,0 %