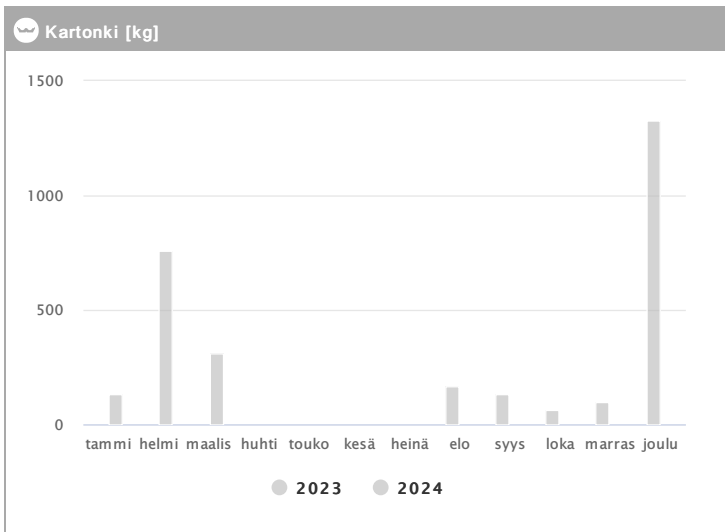
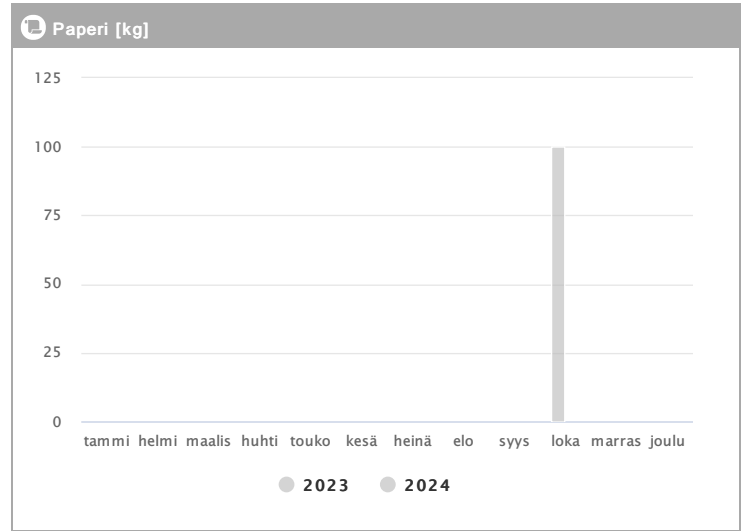
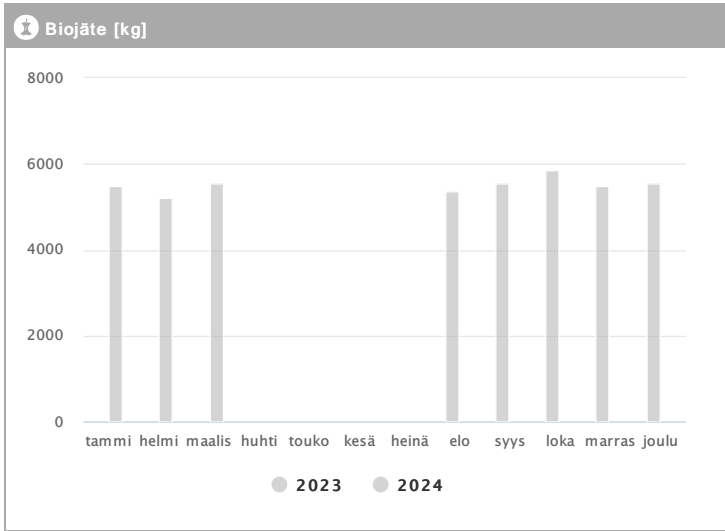


Kuukausi	Metalli [kg]			Muovi [kg]			Lasi [kg]			Poltettava [kg]		
	2023	2024	→ [%]	2023	2024	→ [%]	2023	2024	→ [%]	2023	2024	→ [%]
Tammikuu	-	276	-	-	250	-	-	100	-	693	10780	1 455,6 %
Helmikuu	-	276	-	-	200	-	-	100	-	-	10450	-
Maaliskuu	-	276	-	-	200	-	-	100	-	-	11440	-
Huhtikuu	-	-	-	-	-	-	-	-	-	-	-	-
Toukokuu	-	-	-	-	-	-	-	-	-	-	-	-
Kesäkuu	-	-	-	-	-	-	-	-	-	-	-	-
Heinäkuu	-	-	-	-	-	-	-	-	-	-	-	-
Elokuu	276	-	-	250	-	-	200	-	-	10825	-	-
Syyskuu	276	-	-	200	-	-	100	-	-	10935	-	-
Lokakuu	414	-	-	250	-	-	100	-	-	11385	-	-
Marraskuu	276	-	-	200	-	-	100	-	-	10780	-	-
Joulukuu	276	-	-	200	-	-	100	-	-	11165	-	-
Summa	1518	828	-45,5 %	1100	650	-40,9 %	600	300	-50,0 %	55783	32670	-41,4 %
Keskiarvo	304	276	-9,1 %	220	217	-1,5 %	120	100	-16,7 %	9297	10890	17,1 %



Kuukausi	♻️ Biojäte [kg]			📄 Paperi [kg]			📦 Kartonki [kg]		
	2023	2024	→ [%]	2023	2024	→ [%]	2023	2024	→ [%]
Tammikuu	-	5500	-	-	-	-	-	132	-
Helmikuu	-	5200	-	-	-	-	-	760	-
Maaliskuu	-	5550	-	-	-	-	-	312	-
Huhtikuu	-	-	-	-	-	-	-	-	-
Toukokuu	-	-	-	-	-	-	-	-	-
Kesäkuu	-	-	-	-	-	-	-	-	-
Heinäkuu	-	-	-	-	-	-	-	-	-
Elokuu	5350	-	-	-	-	-	165	-	-
Syyskuu	5550	-	-	-	-	-	132	-	-
Lokakuu	5850	-	-	100	-	-	66	-	-
Marraskuu	5500	-	-	-	-	-	99	-	-
Joulukuu	5550	-	-	-	-	-	1325	-	-
Summa	27800	16250	-41,5 %	100	-	-	1787	1204	-32,6 %
Keskiarvo	5560	5417	-2,6 %	100	-	-	357	401	12,3 %