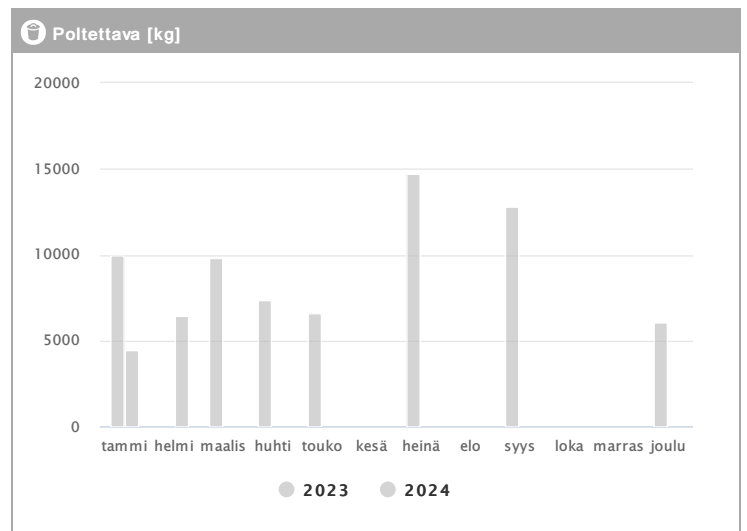
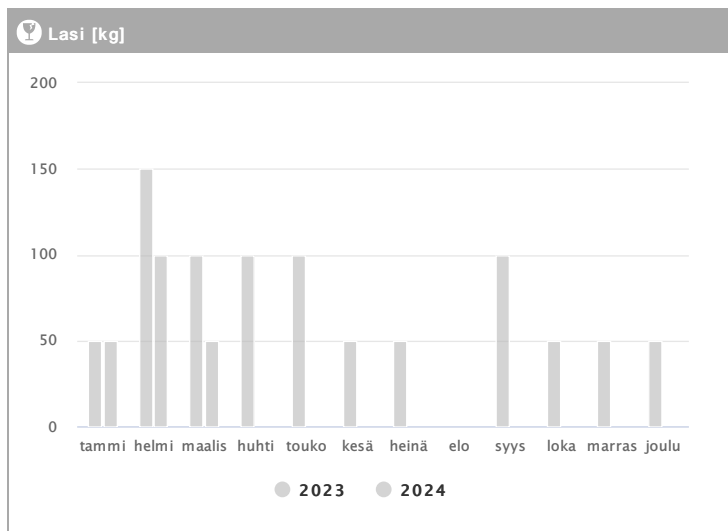
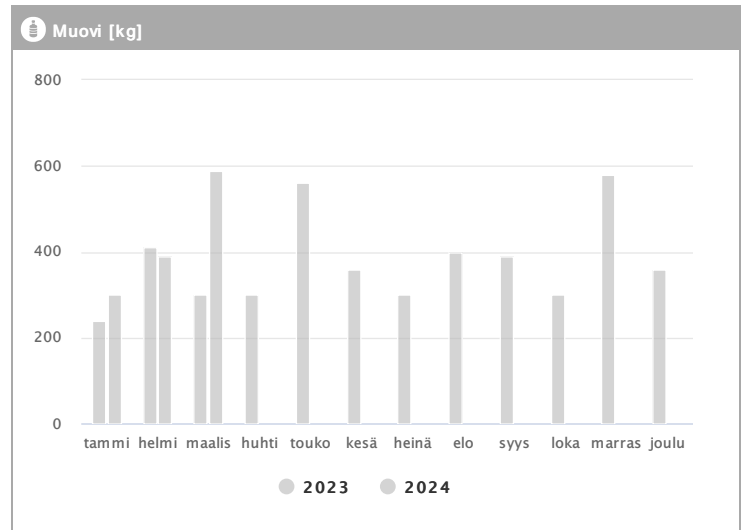
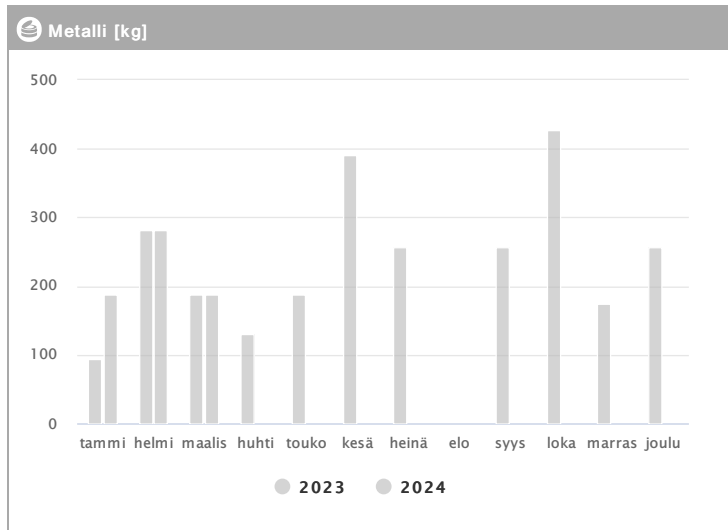
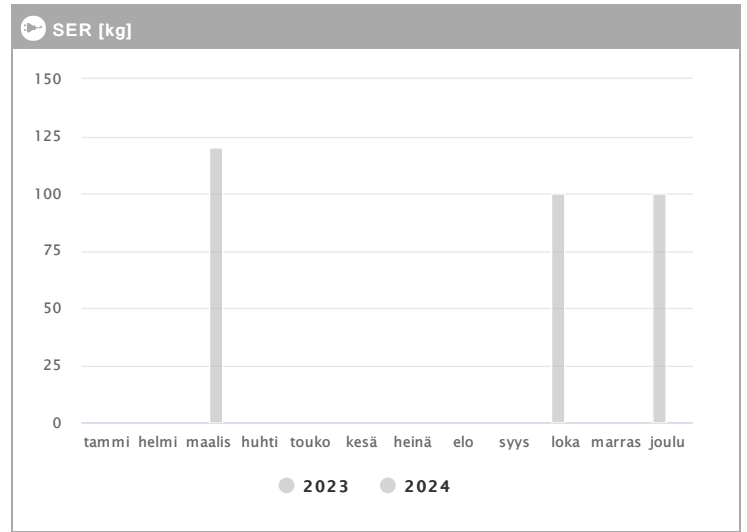
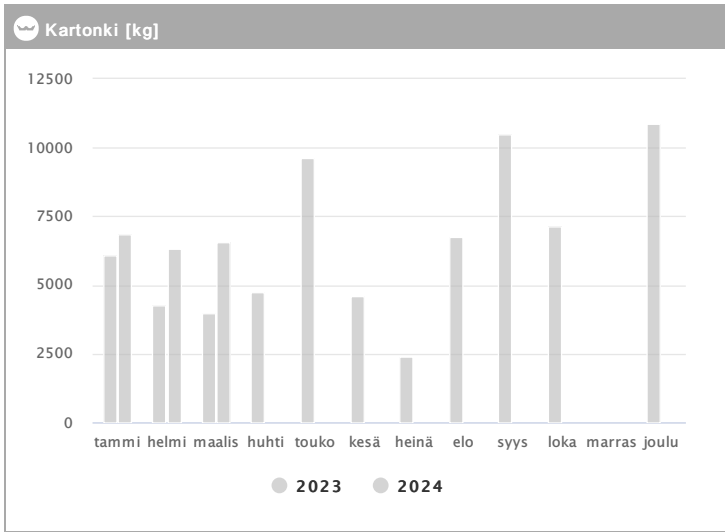
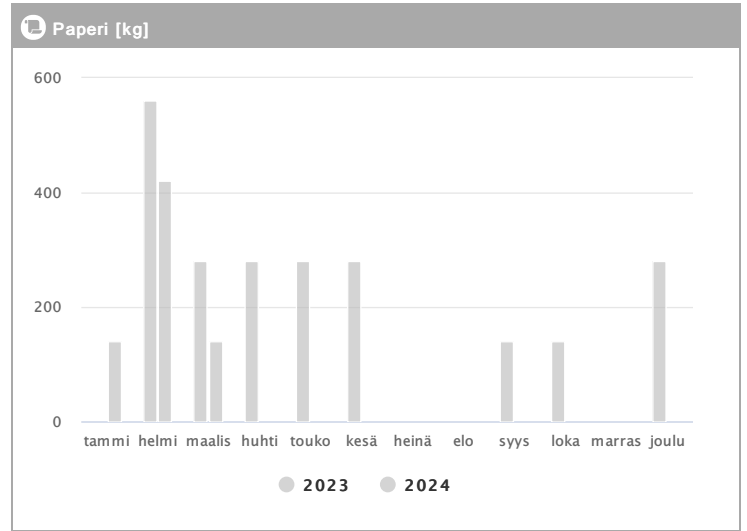
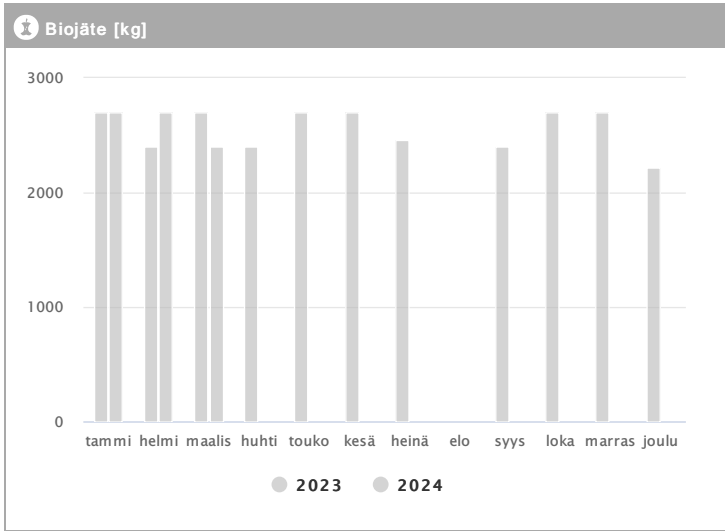


Kiinteistö Oy Helsingin Malminkaari 13-15 1.2023 - 12.2024



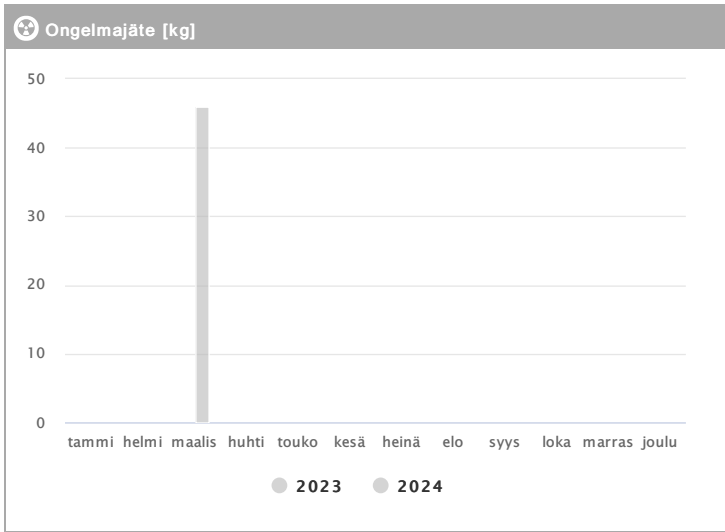
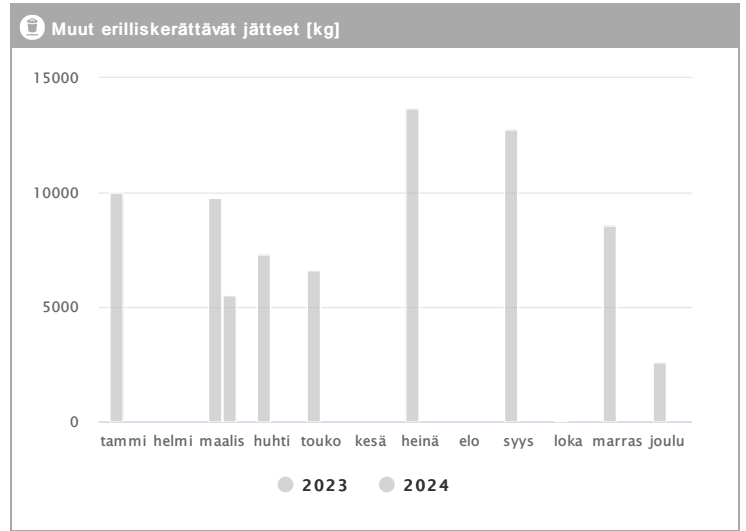
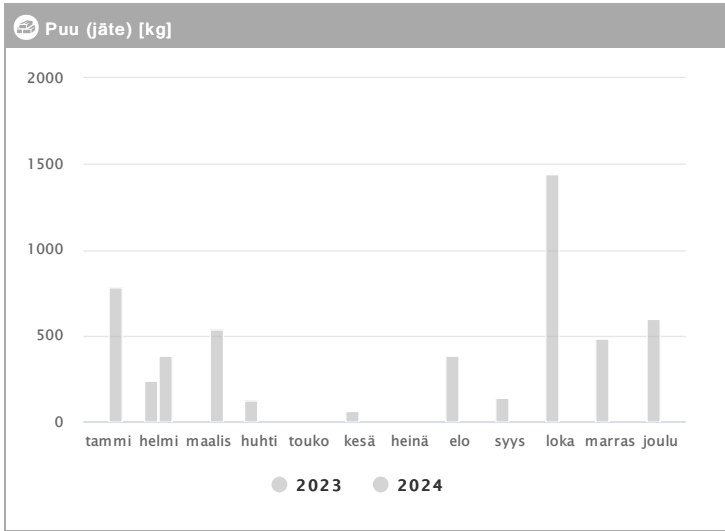
Kuukausi	Metalli [kg]			Muovi [kg]			Lasi [kg]			Poltettava [kg]		
	2023	2024	→ [%]	2023	2024	→ [%]	2023	2024	→ [%]	2023	2024	→ [%]
Tammikuu	94	188	100,0 %	240	300	25,0 %	50	50	0,0 %	9980	4480	-55,1 %
Helmikuu	282	282	0,0 %	410	390	-4,9 %	150	100	-33,3 %	20	6400	31 900,0 %
Maaliskuu	188	188	0,0 %	300	590	96,7 %	100	50	-50,0 %	9780	-	-
Huhtikuu	130	-	-	300	-	-	100	-	-	7320	-	-
Toukokuu	188	-	-	560	-	-	100	-	-	6620	-	-
Kesäkuu	391	-	-	360	-	-	50	-	-	-	-	-
Heinäkuu	257	-	-	300	-	-	50	-	-	14700	-	-
Elokuu	-	-	-	400	-	-	-	-	-	-	-	-
Syyskuu	257	-	-	390	-	-	100	-	-	12760	-	-
Lokakuu	428	-	-	300	-	-	50	-	-	-	-	-
Marraskuu	174	-	-	580	-	-	50	-	-	-	-	-
Joulukuu	257	-	-	360	-	-	50	-	-	6060	-	-
Summa	2646	658	-75,1 %	4500	1280	-71,6 %	850	200	-76,5 %	67240	10880	-83,8 %
Keskiarvo	241	219	-8,8 %	375	427	13,8 %	77	67	-13,7 %	8405	5440	-35,3 %

Kiinteistö Oy Helsingin Malminkaari 13-15 1.2023 - 12.2024



Kuukausi	♻️ Biojäte [kg]			📄 Paperi [kg]			📦 Kartonki [kg]			👉 SER [kg]		
	2023	2024	→ [%]	2023	2024	→ [%]	2023	2024	→ [%]	2023	2024	→ [%]
Tammikuu	2700	2700	0,0 %	-	140	-	6060	6860	13,2 %	-	-	-
Helmikuu	2400	2700	12,5 %	560	420	-25,0 %	4260	6340	48,8 %	-	-	-
Maaliskuu	2700	2400	-11,1 %	280	140	-50,0 %	3980	6540	64,3 %	-	120	-
Huhtikuu	2400	-	-	280	-	-	4720	-	-	-	-	-
Toukokuu	2700	-	-	280	-	-	9640	-	-	-	-	-
Kesäkuu	2700	-	-	280	-	-	4580	-	-	-	-	-
Heinäkuu	2460	-	-	-	-	-	2400	-	-	-	-	-
Elokuu	-	-	-	-	-	-	6760	-	-	-	-	-
Syyskuu	2400	-	-	140	-	-	10480	-	-	-	-	-
Lokakuu	2700	-	-	140	-	-	7120	-	-	100	-	-
Marraskuu	2700	-	-	-	-	-	-	-	-	-	-	-
Joulukuu	2220	-	-	280	-	-	10880	-	-	100	-	-
Summa	28080	7800	-72,2 %	2240	700	-68,8 %	70880	19740	-72,2 %	200	120	-40,0 %
Keskisarvo	2553	2600	1,9 %	280	233	-16,7 %	6444	6580	2,1 %	100	120	20,0 %

Kiinteistö Oy Helsingin Malminkaari 13-15 1.2023 - 12.2024



Kuukausi	Puu (jäte) [kg]			Muut erilliskerättävät jätteet [kg]			Ongelmajäte [kg]		
	2023	2024	→ [%]	2023	2024	→ [%]	2023	2024	→ [%]
Tammikuu	-	780	-	9980	-	-	-	-	-
Helmikuu	240	380	58,3 %	20	-	-	-	-	-
Maaliskuu	-	540	-	9780	5540	-43,4 %	-	46	-
Huhtikuu	120	-	-	7320	-	-	-	-	-
Toukokuu	-	-	-	6620	-	-	-	-	-
Kesäkuu	60	-	-	-	-	-	-	-	-
Heinäkuu	-	-	-	13700	-	-	-	-	-
Elokuu	380	-	-	-	-	-	-	-	-
Syyskuu	140	-	-	12760	-	-	-	-	-
Lokakuu	1440	-	-	60	-	-	-	-	-
Marraskuu	480	-	-	8580	-	-	-	-	-
Joulukuu	600	-	-	2580	-	-	-	-	-
Summa	3460	1700	-50,9 %	71400	5540	-92,2 %		46	
Keskiarvo	433	567	31,0 %	7140	5540	-22,4 %		46	