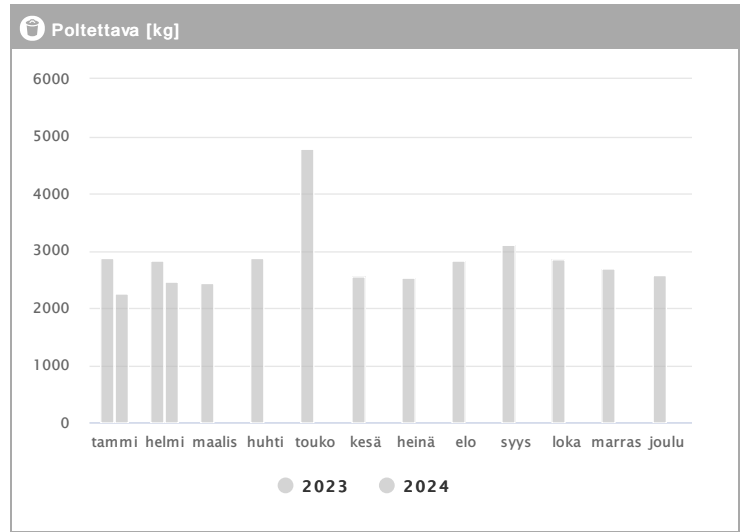
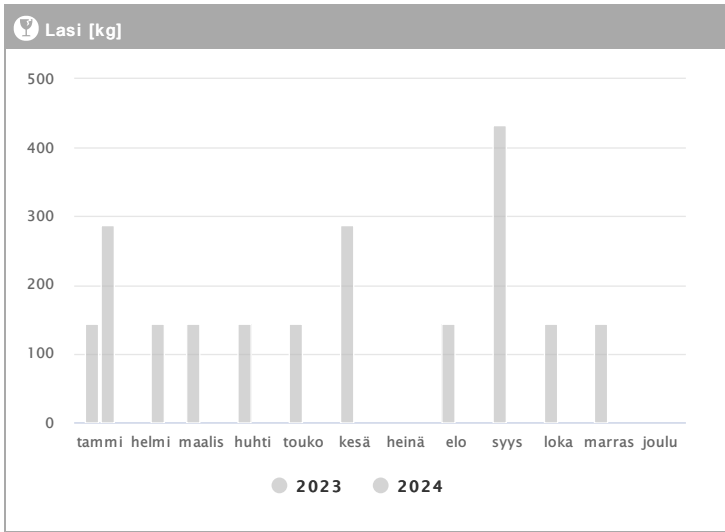
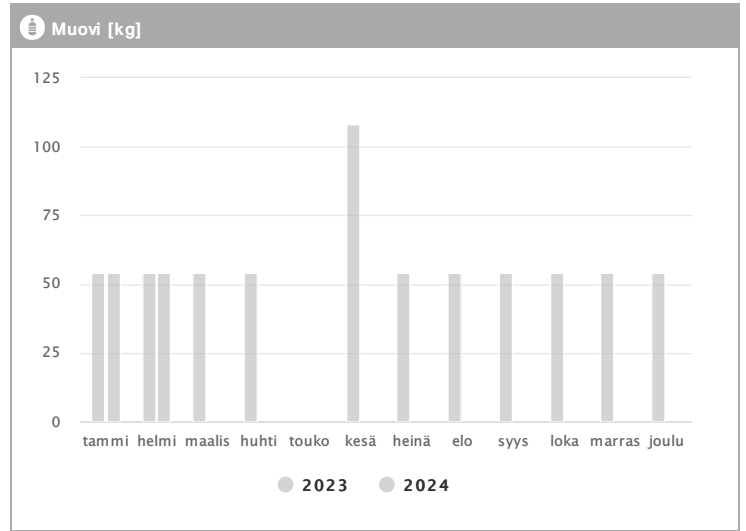
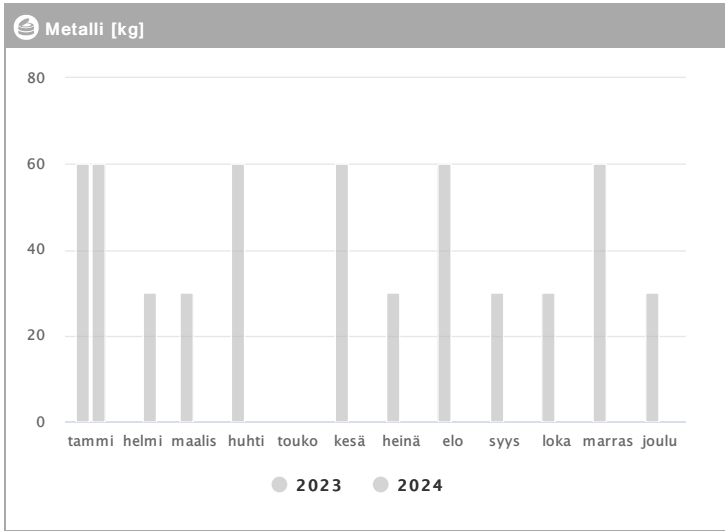
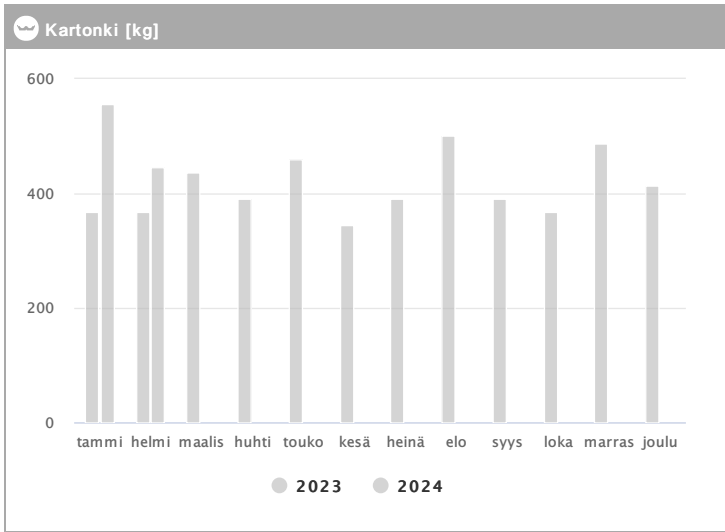
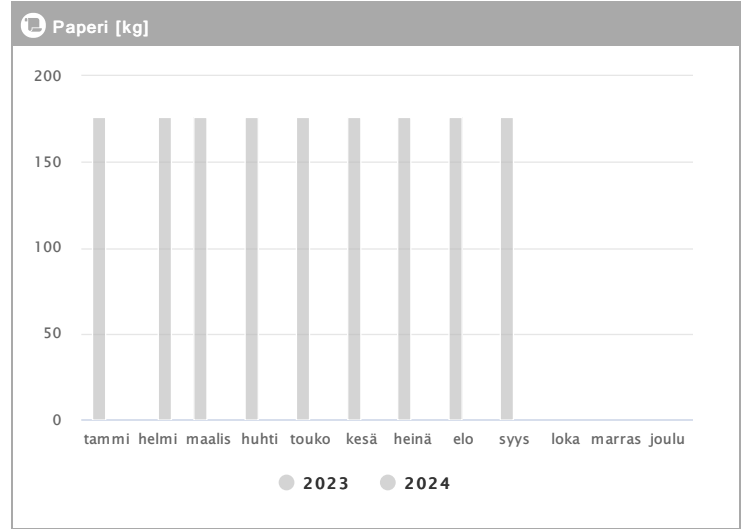
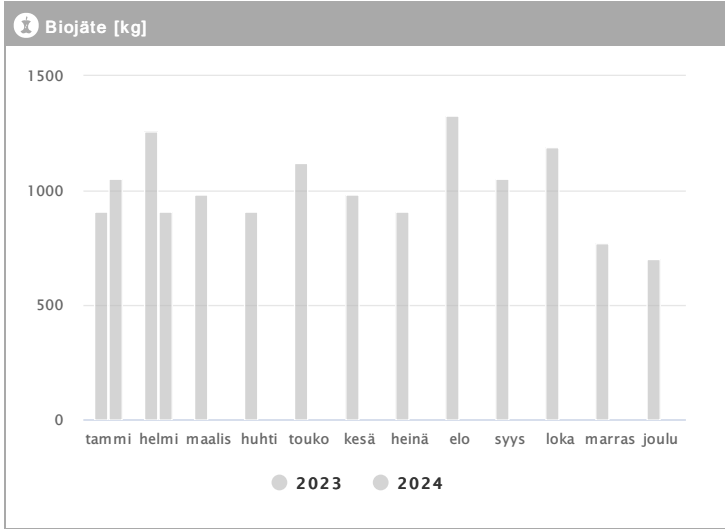


Kiinteistö Oy Helsingin Konalantie 6-8 1.2023 - 12.2024



Kuukausi	Metalli [kg]			Muovi [kg]			Lasi [kg]			Poltettava [kg]		
	2023	2024	→ [%]	2023	2024	→ [%]	2023	2024	→ [%]	2023	2024	→ [%]
Tammikuu	60	60	0,0 %	54	54	0,0 %	144	288	100,0 %	2885	2245	-22,2 %
Helmikuu	-	30	-	54	54	0,0 %	-	144	-	2827	2465	-12,8 %
Maaliskuu	30	-	-	54	-	-	144	-	-	2445	-	-
Huhtikuu	60	-	-	54	-	-	144	-	-	2876	-	-
Toukokuu	-	-	-	-	-	-	144	-	-	4785	-	-
Kesäkuu	60	-	-	108	-	-	288	-	-	2556	-	-
Heinäkuu	30	-	-	54	-	-	-	-	-	2536	-	-
Elokuu	60	-	-	54	-	-	144	-	-	2833	-	-
Syyskuu	30	-	-	54	-	-	432	-	-	3100	-	-
Lokakuu	30	-	-	54	-	-	144	-	-	2840	-	-
Marraskuu	60	-	-	54	-	-	144	-	-	2695	-	-
Joulukuu	30	-	-	54	-	-	-	-	-	2580	-	-
Summa	450	90	-80,0 %	648	108	-83,3 %	1728	432	-75,0 %	34958	4710	-86,5 %
Keskiarvo	45	45	0,0 %	59	54	-8,3 %	192	216	12,5 %	2913	2355	-19,2 %

Kiinteistö Oy Helsingin Konalantie 6-8 1.2023 - 12.2024



Kuukausi	♣ Biojäte [kg]			♣ Paperi [kg]			♣ Kartonki [kg]		
	2023	2024	→ [%]	2023	2024	→ [%]	2023	2024	→ [%]
Tammikuu	910	1050	15,4 %	176	-	-	368	557	51,4 %
Helmikuu	1260	910	-27,8 %	-	176	-	368	445	20,9 %
Maaliskuu	980	-	-	176	-	-	437	-	-
Huhtikuu	910	-	-	176	-	-	391	-	-
Toukokuu	1120	-	-	176	-	-	460	-	-
Kesäkuu	980	-	-	176	-	-	345	-	-
Heinäkuu	910	-	-	176	-	-	391	-	-
Elokuu	1330	-	-	176	-	-	501	-	-
Syyskuu	1050	-	-	176	-	-	391	-	-
Lokakuu	1190	-	-	-	-	-	368	-	-
Marraskuu	770	-	-	-	-	-	488	-	-
Joulukuu	700	-	-	-	-	-	414	-	-
Summa	12110	1960	-83,8 %	1408	176	-87,5 %	4922	1002	-79,6 %
Keskisarvo	1009	980	-2,9 %	176	176	0,0 %	410	501	22,1 %