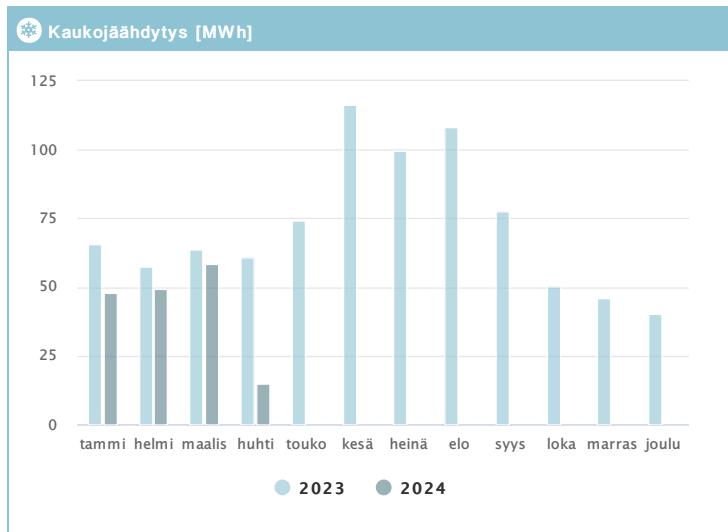
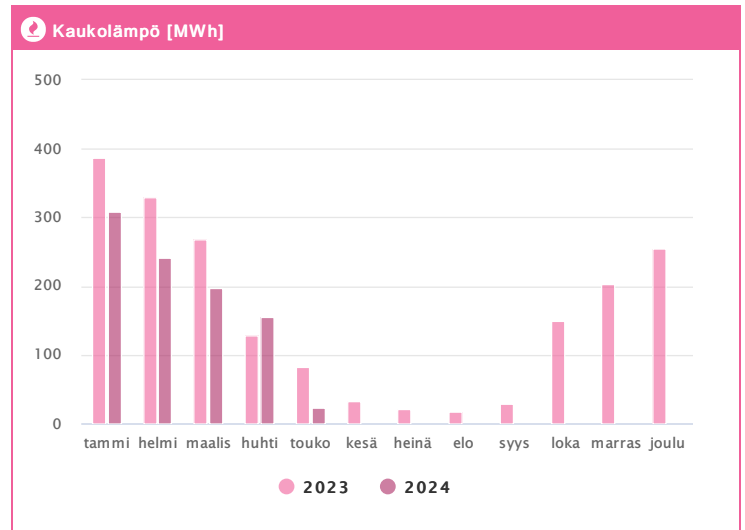
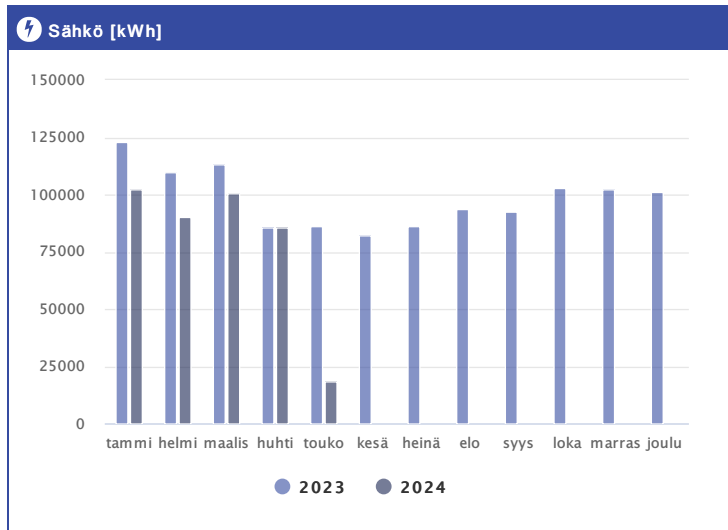


Kiinteistö Oy Helsingin Insinöörinkatu 2 1.2023 - 12.2024



Kuukausi	⚡ Sähkö [kWh]			🔥 Kaukolämpö [MWh]			❄️ Kaukojäähdytys [MWh]		
	2023	2024	→ [%]	2023	2024	→ [%]	2023	2024	→ [%]
Tammikuu	123053	102336	-16,8 %	387,08	309,03	-20,2 %	65,42	47,79	-26,9 %
Helmikuu	109997	90000	-18,2 %	329,42	241,51	-26,7 %	57,58	49,43	-14,2 %
Maaliskuu	113082	100851	-10,8 %	268,35	198,19	-26,1 %	63,49	58,25	-8,2 %
Huhtikuu	85775	85759	-0,0 %	129,19	155,18	20,1 %	60,88	14,85	-75,6 %
Toukokuu	86184	18551	-78,5 %	81,96	23,15	-71,8 %	74,09	-	-
Kesäkuu	82426	-	-	32,81	-	-	116,51	-	-
Heinäkuu	86082	-	-	20,91	-	-	99,78	-	-
Elokuu	93575	-	-	17,78	-	-	108,26	-	-
Syyskuu	92315	-	-	27,87	-	-	77,74	-	-
Lokakuu	102882	-	-	149,56	-	-	50,50	-	-
Marraskuu	102567	-	-	203,80	-	-	46,13	-	-
Joulukuu	101198	-	-	254,00	-	-	40,43	-	-
Summa	1179136	397497	-66,3 %	1902,72	927,07	-51,3 %	860,80	170,32	-80,2 %
Keskiarvo	98261	79499	-19,1 %	158,56	185,41	16,9 %	71,73	42,58	-40,6 %