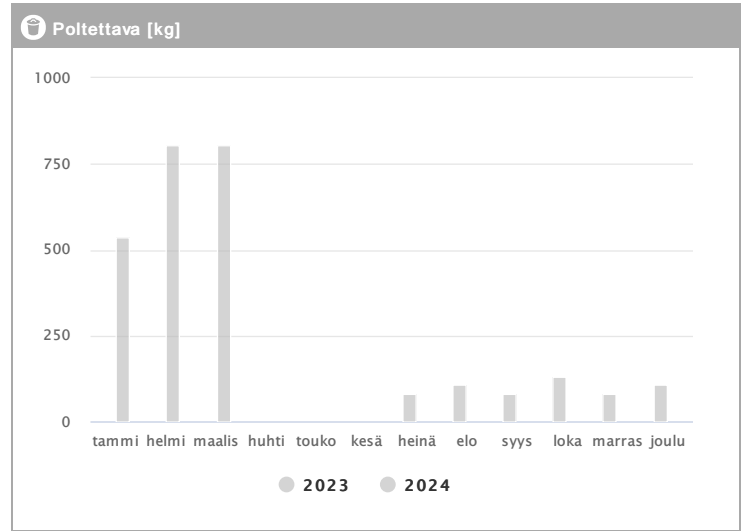
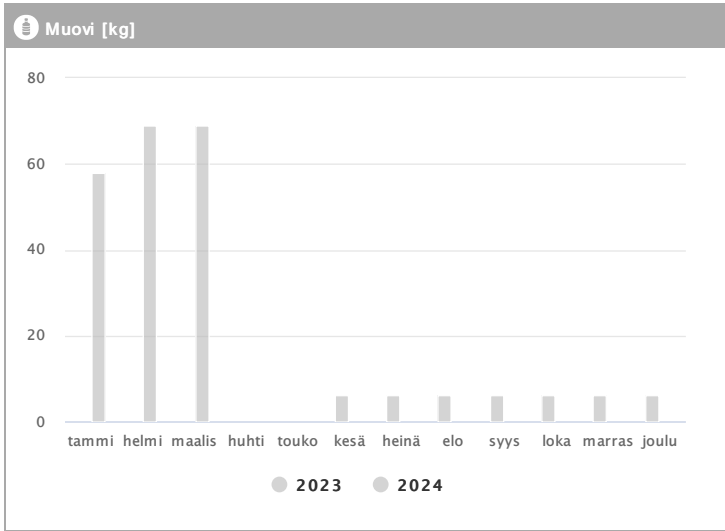
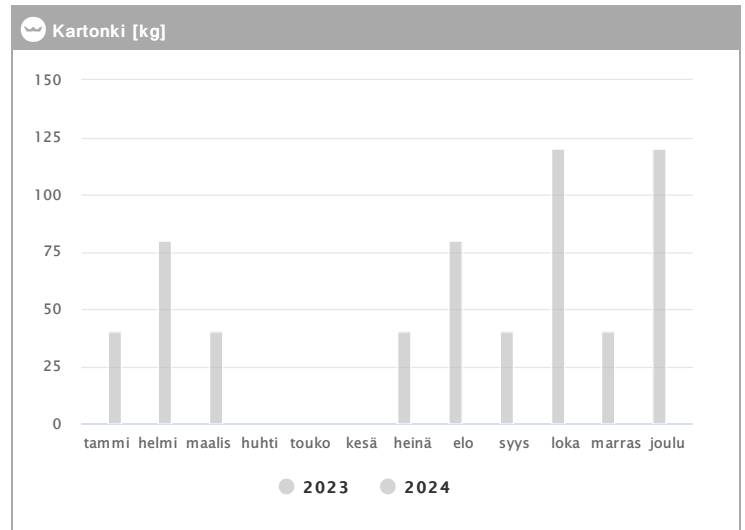
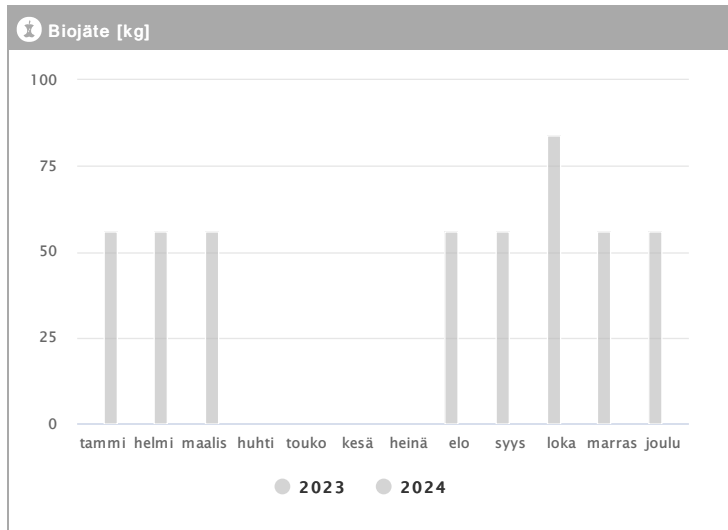


Kiinteistö Oy Helsingin Hiomotie 30 1.2023 - 12.2024



Kuukausi	Muovi [kg]			Poltettava [kg]		
	2023	2024	→ [%]	2023	2024	→ [%]
Tammikuu	-	58		-	535	
Helmikuu	-	69		-	805	
Maaliskuu	-	69		-	805	
Huhtikuu	-	-		-	-	
Toukokuu	-	-		-	-	
Kesäkuu	6	-		-	-	
Heinäkuu	6	-		79	-	
Elokuu	6	-		106	-	
Syyskuu	6	-		79	-	
Lokakuu	6	-		132	-	
Marraskuu	6	-		79	-	
Joulukuu	6	-		106	-	
Summa	42	196	366,7 %	581	2145	269,2 %
Keskiarvo	6	65	988,9 %	97	715	638,4 %

Kiinteistö Oy Helsingin Hiomotie 30 1.2023 - 12.2024



Kuukausi	Biojäte [kg]			Kartonki [kg]		
	2023	2024	→ [%]	2023	2024	→ [%]
Tammikuu	-	56	-	-	40	-
Helmikuu	-	56	-	-	80	-
Maaliskuu	-	56	-	-	40	-
Huhtikuu	-	-	-	-	-	-
Toukokuu	-	-	-	-	-	-
Kesäkuu	-	-	-	-	-	-
Heinäkuu	-	-	-	-	40	-
Elokuu	56	-	-	-	80	-
Syyskuu	56	-	-	-	40	-
Lokakuu	84	-	-	-	120	-
Marraskuu	56	-	-	-	40	-
Joulukuu	56	-	-	-	120	-
Summa	308	168	-45,5 %	440	160	-63,6 %
Keskiarvo	62	56	-9,1 %	73	53	-27,3 %