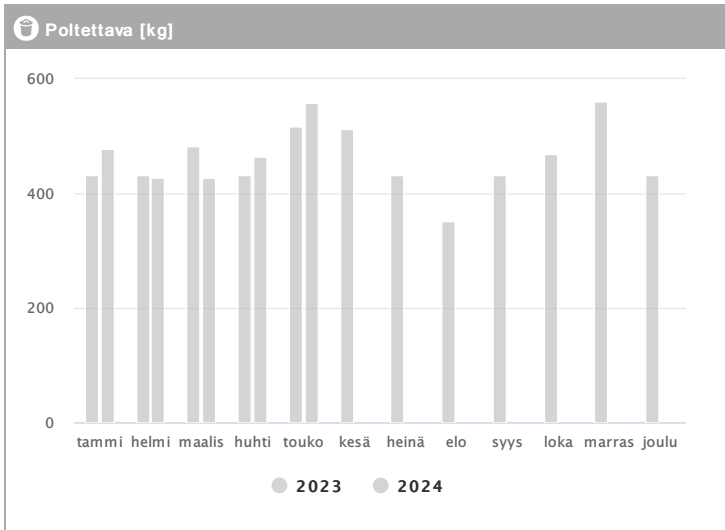
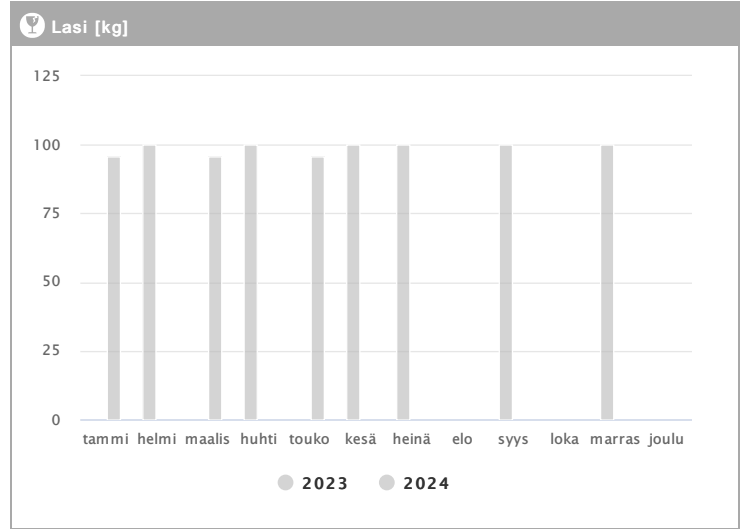
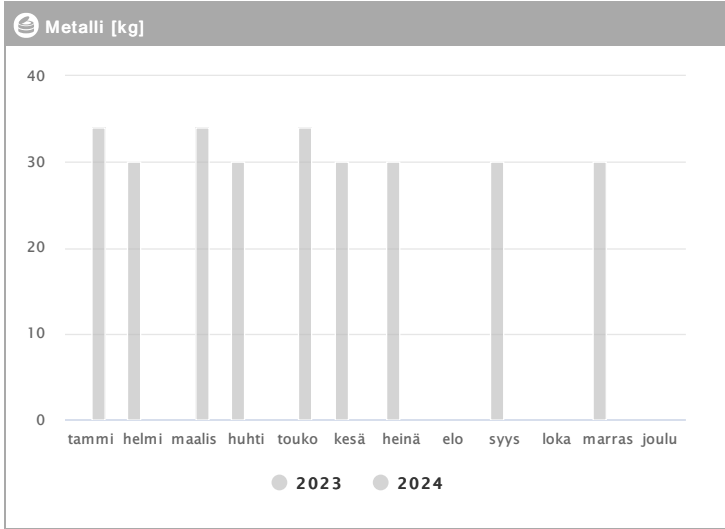
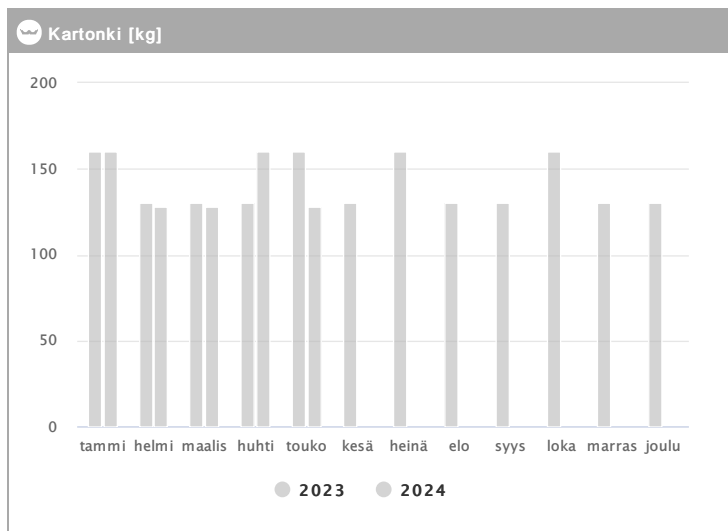
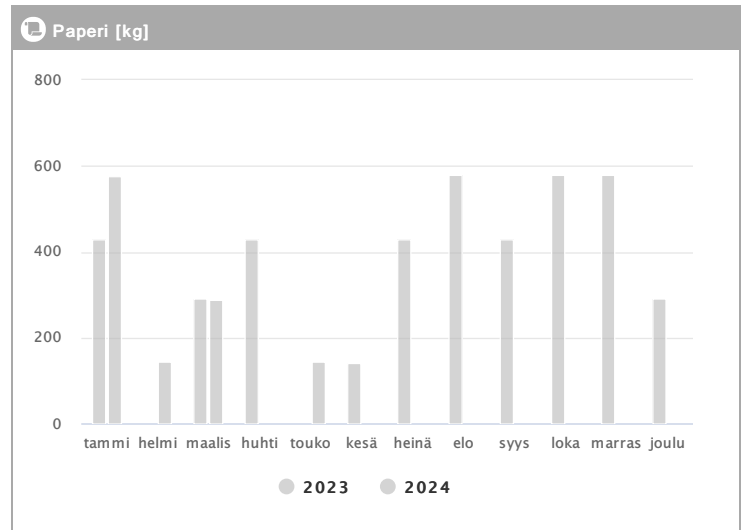
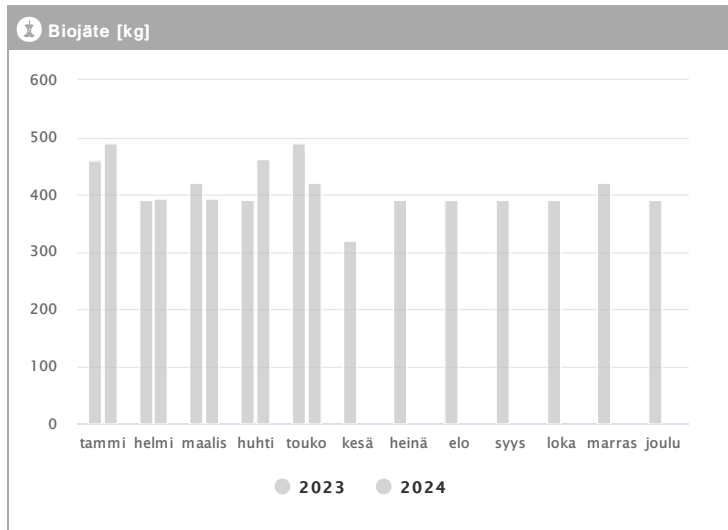


Kiinteistö Oy Espoon Tekniikantie 3 1.2023 - 12.2024



| Kuukausi | Metalli [kg] | | | Lasi [kg] | | | Poltettava [kg] | | |
|------------------|--------------|------------|----------------|------------|------------|----------------|-----------------|-------------|----------------|
| | 2023 | 2024 | → [%] | 2023 | 2024 | → [%] | 2023 | 2024 | → [%] |
| Tammikuu | - | 34 | - | - | 96 | - | 432 | 478 | 10,6 % |
| Helmikuu | 30 | - | - | 100 | - | - | 432 | 428 | -0,9 % |
| Maaliskuu | - | 34 | - | - | 96 | - | 482 | 428 | -11,2 % |
| Huhtikuu | 30 | - | - | 100 | - | - | 432 | 464 | 7,4 % |
| Toukokuu | - | 34 | - | - | 96 | - | 518 | 558 | 7,7 % |
| Kesäkuu | 30 | - | - | 100 | - | - | 512 | - | - |
| Heinäkuu | 30 | - | - | 100 | - | - | 432 | - | - |
| Elokuu | - | - | - | - | - | - | 352 | - | - |
| Syyskuu | 30 | - | - | 100 | - | - | 432 | - | - |
| Lokakuu | - | - | - | - | - | - | 468 | - | - |
| Marraskuu | 30 | - | - | 100 | - | - | 562 | - | - |
| Joulukuu | - | - | - | - | - | - | 432 | - | - |
| Summa | 180 | 102 | -43,3 % | 600 | 288 | -52,0 % | 5486 | 2356 | -57,1 % |
| Keskiarvo | 30 | 34 | 13,3 % | 100 | 96 | -4,0 % | 457 | 471 | 3,1 % |

Kiinteistö Oy Espoon Tekniikantie 3 1.2023 - 12.2024



| Kuukausi | ♻️ Biojäte [kg] | | | 📄 Paperi [kg] | | | 📦 Kartonki [kg] | | |
|-------------------|-----------------|-------------|----------------|---------------|-------------|----------------|-----------------|------------|----------------|
| | 2023 | 2024 | → [%] | 2023 | 2024 | → [%] | 2023 | 2024 | → [%] |
| Tammikuu | 460 | 490 | 6,5 % | 430 | 576 | 34,0 % | 160 | 160 | 0,0 % |
| Helmikuu | 390 | 392 | 0,5 % | - | 144 | - | 130 | 128 | -1,5 % |
| Maaliskuu | 420 | 392 | -6,7 % | 290 | 288 | -0,7 % | 130 | 128 | -1,5 % |
| Huhtikuu | 390 | 462 | 18,5 % | 430 | - | - | 130 | 160 | 23,1 % |
| Toukokuu | 490 | 420 | -14,3 % | - | 144 | - | 160 | 128 | -20,0 % |
| Kesäkuu | 320 | - | - | 140 | - | - | 130 | - | - |
| Heinäkuu | 390 | - | - | 430 | - | - | 160 | - | - |
| Elokuu | 390 | - | - | 580 | - | - | 130 | - | - |
| Syyskuu | 390 | - | - | 430 | - | - | 130 | - | - |
| Lokakuu | 390 | - | - | 580 | - | - | 160 | - | - |
| Marraskuu | 420 | - | - | 580 | - | - | 130 | - | - |
| Jouluku | 390 | - | - | 290 | - | - | 130 | - | - |
| Summa | 4840 | 2156 | -55,5 % | 4180 | 1152 | -72,4 % | 1680 | 704 | -58,1 % |
| Keskisarvo | 403 | 431 | 6,9 % | 418 | 288 | -31,1 % | 140 | 141 | 0,6 % |