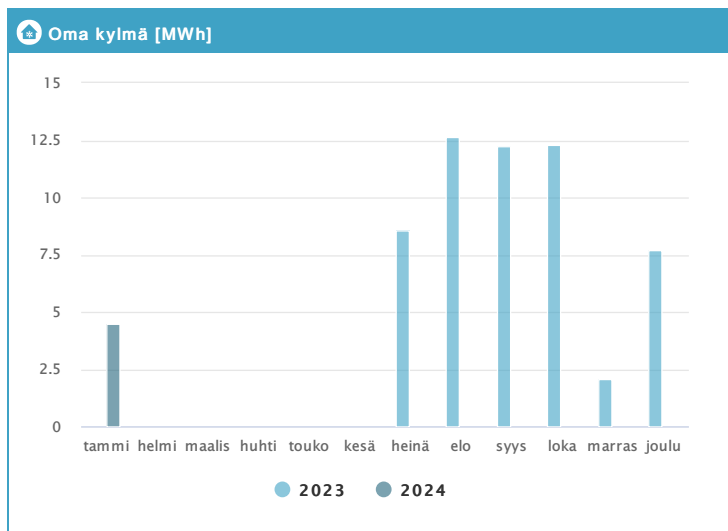
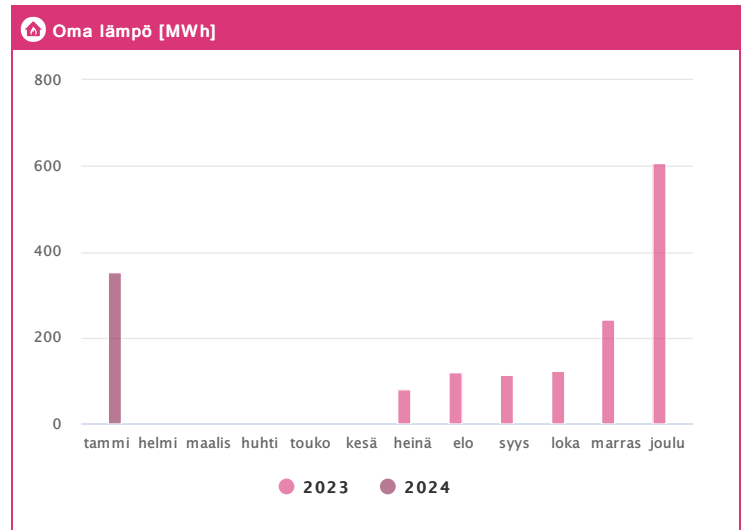
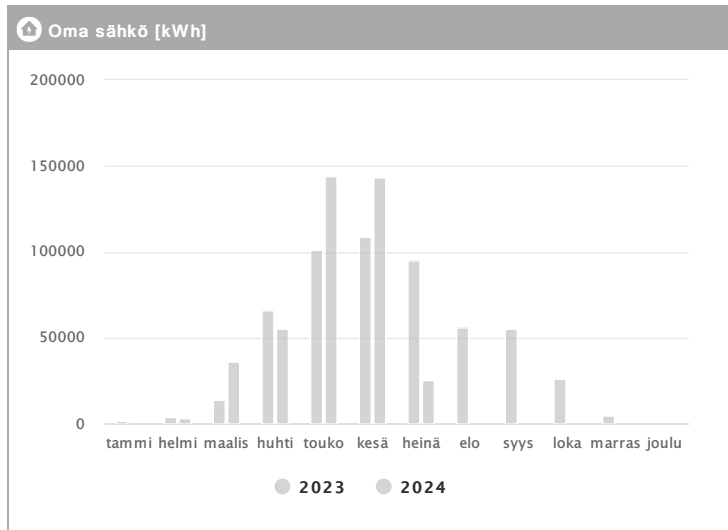


Kiinteistö Oy Espoon Martinsillantie 10 1.2023 - 12.2024



Kuukausi	Oma sähkö [kWh]			Oma lämpö [MWh]			Oma kylmä [MWh]		
	2023	2024	→ [%]	2023	2024	→ [%]	2023	2024	→ [%]
Tammikuu	1429	34	-97,6 %	-	352,52	-	-	4,48	-
Helmikuu	3487	3272	-6,2 %	-	-	-	-	-	-
Maaliskuu	13642	36092	164,6 %	-	-	-	-	-	-
Huhtikuu	65666	55535	-15,4 %	-	-	-	-	-	-
Toukokuu	100915	144370	43,1 %	-	-	-	-	-	-
Kesäkuu	108483	143558	32,3 %	-	-	-	-	-	-
Heinäkuu	95331	25670	-73,1 %	80,35	-	-	8,57	-	-
Elokuu	56127	-	-	118,62	-	-	12,65	-	-
Syyskuu	55274	-	-	114,79	-	-	12,24	-	-
Lokakuu	26003	-	-	122,99	-	-	12,33	-	-
Marraskuu	4643	-	-	241,25	-	-	2,07	-	-
Joulukuu	267	-	-	607,11	-	-	7,72	-	-
Summa	531267	408532	-23,1 %	1285,11	352,52	-72,6 %	55,57	4,48	-91,9 %
Keskiarvo	44272	58362	31,8 %	214,19	352,52	64,6 %	9,26	4,48	-51,6 %