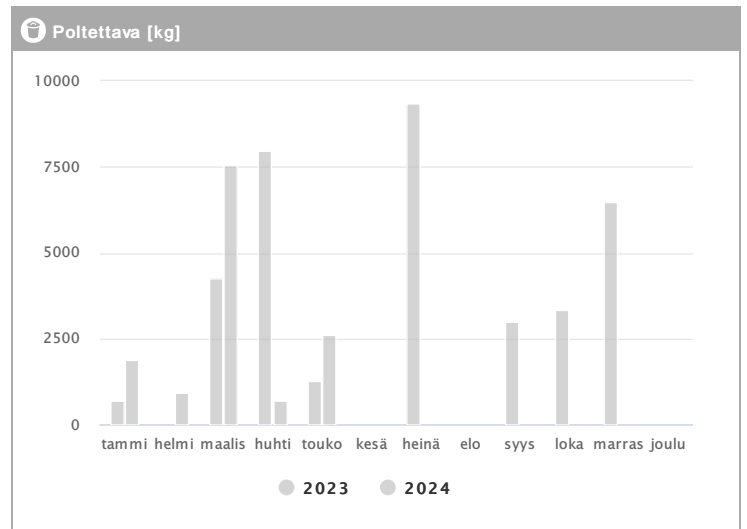
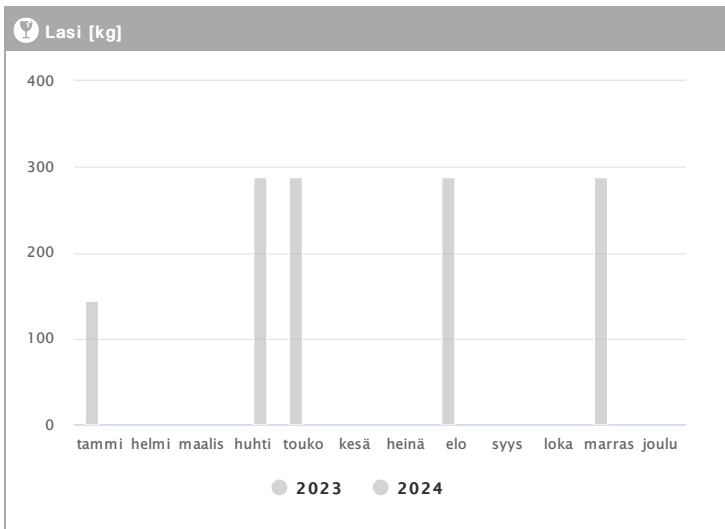
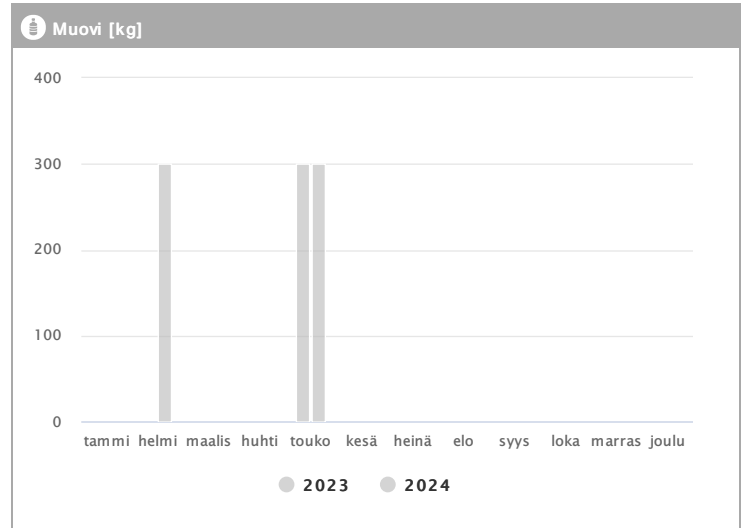
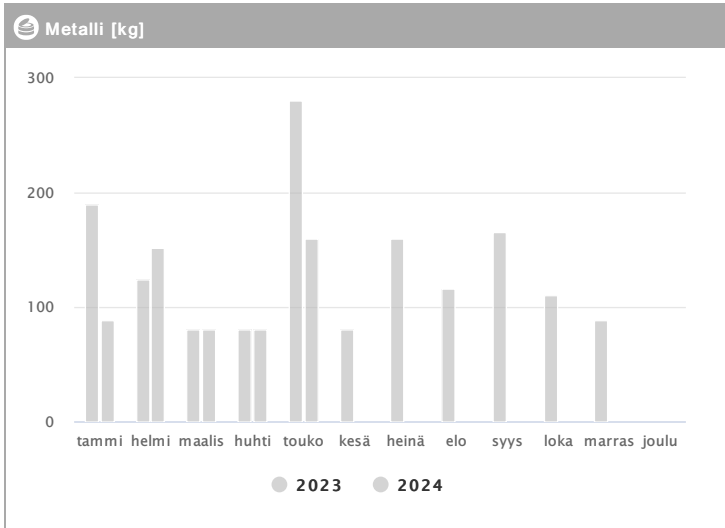
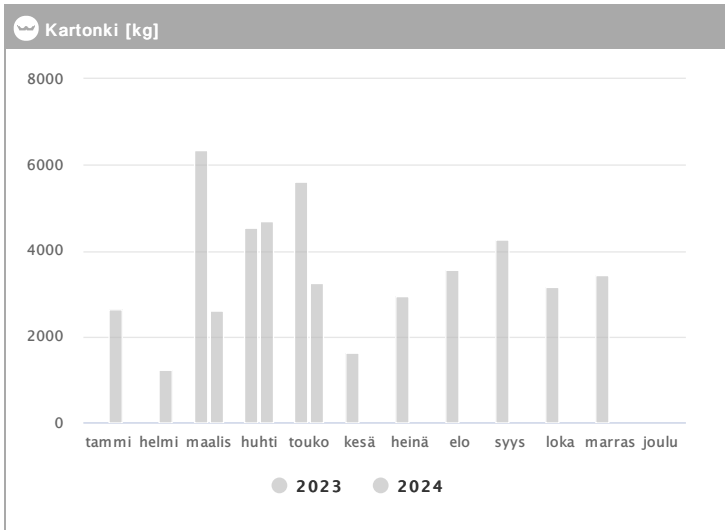
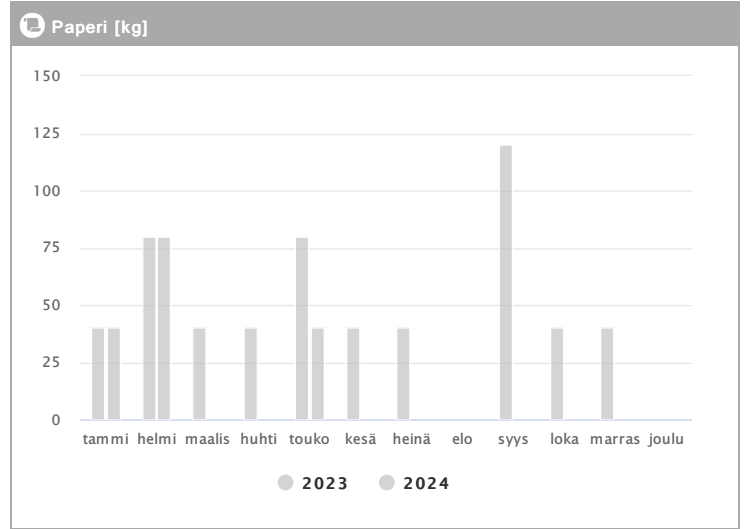
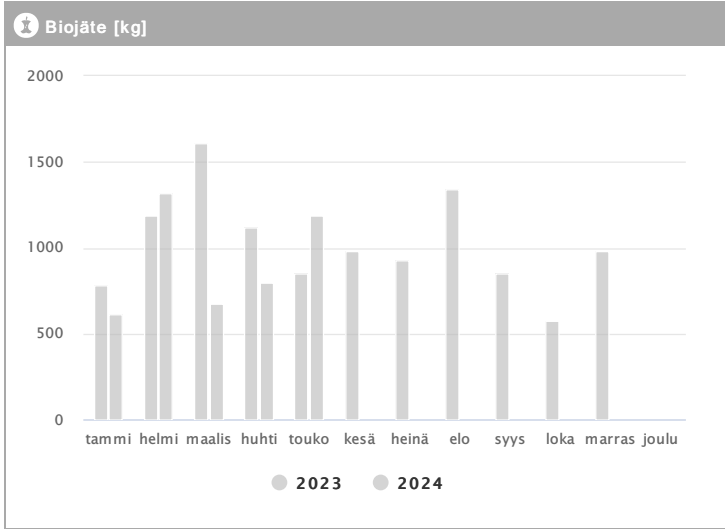


Kiinteistö Oy Espoon Martinsillantie 10 1.2023 - 12.2024



Kuukausi	Metalli [kg]			Muovi [kg]			Lasi [kg]			Poltettava [kg]		
	2023	2024	→ [%]	2023	2024	→ [%]	2023	2024	→ [%]	2023	2024	→ [%]
Tammikuu	190	88	-53,7 %	-	-	-	144	-	-	680	1880	176,5 %
Helmikuu	124	152	22,6 %	-	300	-	-	-	-	-	920	-
Maaliskuu	80	80	0,0 %	-	-	-	-	-	-	4260	7540	77,0 %
Huhtikuu	80	80	0,0 %	-	-	-	-	288	-	7960	700	-91,2 %
Toukokuu	280	160	-42,9 %	300	300	0,0 %	288	-	-	1260	2620	107,9 %
Kesäkuu	80	-	-	-	-	-	-	-	-	-	-	-
Heinäkuu	160	-	-	-	-	-	-	-	-	9360	-	-
Elokuu	116	-	-	-	-	-	288	-	-	-	-	-
Syyskuu	166	-	-	-	-	-	-	-	-	2975	-	-
Lokakuu	110	-	-	-	-	-	-	-	-	3320	-	-
Marraskuu	88	-	-	-	-	-	288	-	-	6480	-	-
Joulukuu	-	-	-	-	-	-	-	-	-	-	-	-
Summa	1474	560	-62,0 %	300	600	100,0 %	1008	288	-71,4 %	36295	13660	-62,4 %
Keskiarvo	134	112	-16,4 %	300	300	0,0 %	252	288	14,3 %	4537	2732	-39,8 %

Kiinteistö Oy Espoon Martinsillantie 10 1.2023 - 12.2024



Kuukausi	♻️ Biojäte [kg]			📄 Paperi [kg]			📦 Kartonki [kg]		
	2023	2024	→ [%]	2023	2024	→ [%]	2023	2024	→ [%]
Tammikuu	784	616	-21,4 %	40	40	0,0 %	-	2640	-
Helmikuu	1190	1316	10,6 %	80	80	0,0 %	-	1220	-
Maaliskuu	1610	672	-58,3 %	40	-	-	6340	2600	-59,0 %
Huhtikuu	1120	798	-28,7 %	40	-	-	4540	4680	3,1 %
Toukokuu	854	1190	39,3 %	80	40	-50,0 %	5620	3240	-42,3 %
Kesäkuu	980	-	-	40	-	-	1620	-	-
Heinäkuu	924	-	-	40	-	-	2940	-	-
Elokuu	1344	-	-	-	-	-	3560	-	-
Syyskuu	854	-	-	120	-	-	4260	-	-
Lokakuu	574	-	-	40	-	-	3160	-	-
Marraskuu	980	-	-	40	-	-	3440	-	-
Joulukuu	-	-	-	-	-	-	-	-	-
Summa	11214	4592	-59,1 %	560	160	-71,4 %	35480	14380	-59,5 %
Keskiarvo	1019	918	-9,9 %	56	53	-4,8 %	3942	2876	-27,0 %