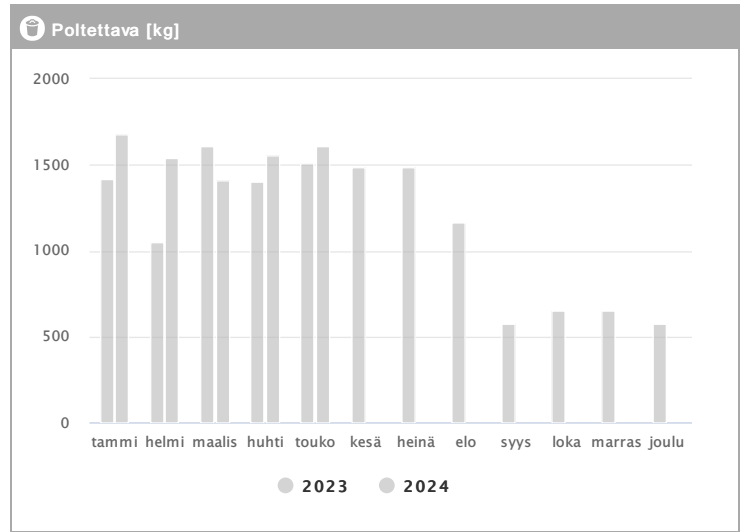
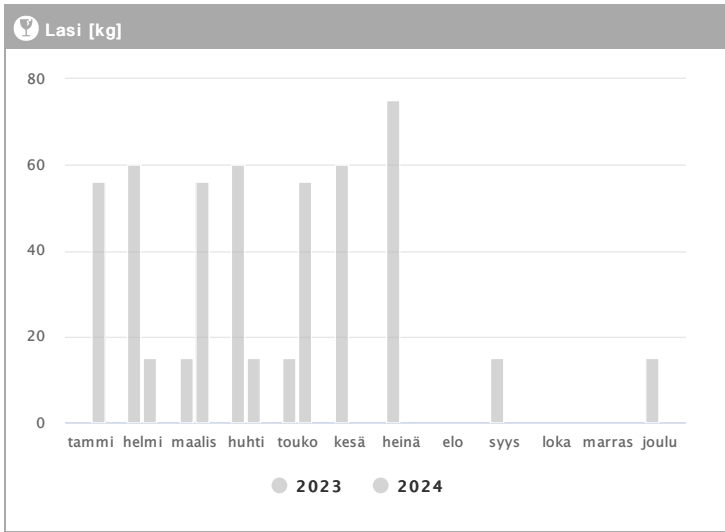
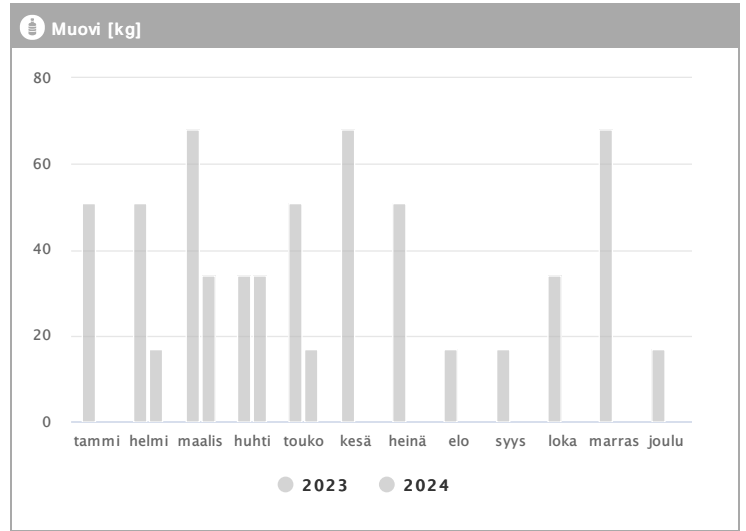
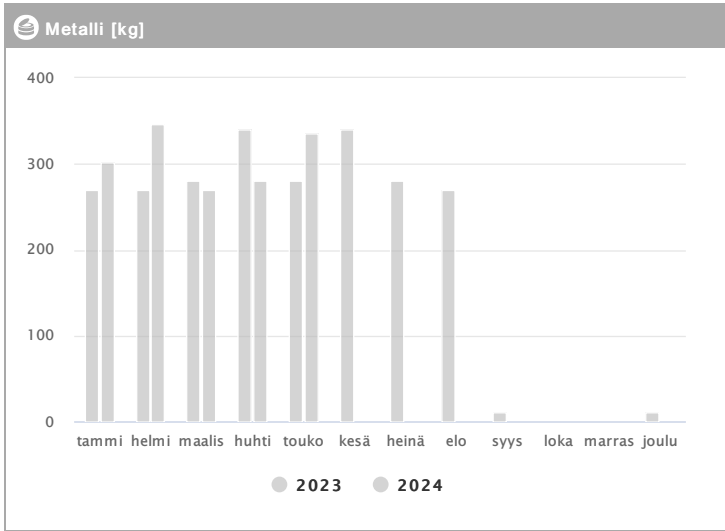
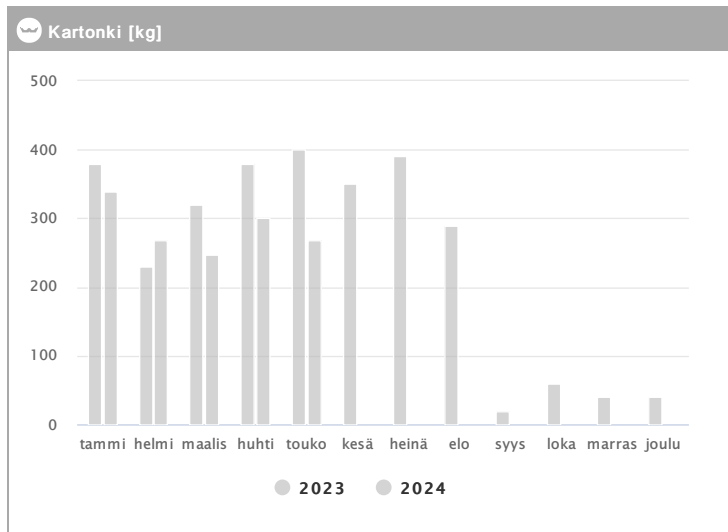
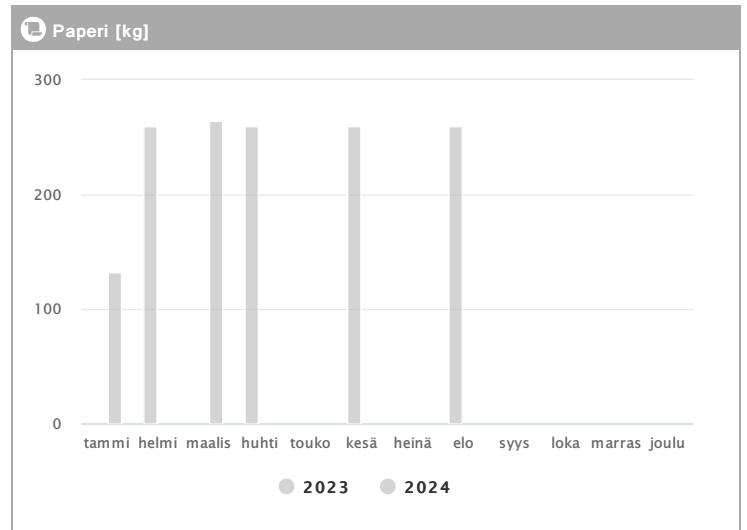
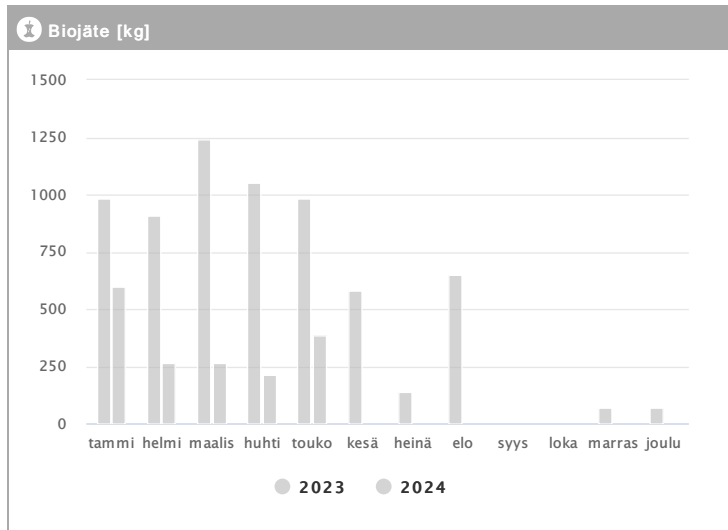


Kiinteistö Oy Espoon Lämpömiehenkuja 3 1.2023 - 12.2024



Kuukausi	Metalli [kg]			Muovi [kg]			Lasi [kg]			Poltettava [kg]		
	2023	2024	→ [%]	2023	2024	→ [%]	2023	2024	→ [%]	2023	2024	→ [%]
Tammikuu	270	302	11,9 %	51	-	-	-	56	-	1414	1681	18,9 %
Helmikuu	270	347	28,5 %	51	17	-66,7 %	60	15	-75,0 %	1046	1540	47,2 %
Maaliskuu	281	269	-4,3 %	68	34	-50,0 %	15	56	273,3 %	1608	1408	-12,4 %
Huhtikuu	340	280	-17,6 %	34	34	0,0 %	60	15	-75,0 %	1406	1559	10,9 %
Toukokuu	281	336	19,6 %	51	17	-66,7 %	15	56	273,3 %	1508	1609	6,7 %
Kesäkuu	340	-	-	68	-	-	60	-	-	1488	-	-
Heinäkuu	281	-	-	51	-	-	75	-	-	1488	-	-
Elokuu	270	-	-	17	-	-	-	-	-	1168	-	-
Syyskuu	11	-	-	17	-	-	15	-	-	576	-	-
Lokakuu	-	-	-	34	-	-	-	-	-	648	-	-
Marraskuu	-	-	-	68	-	-	-	-	-	648	-	-
Joulukuu	11	-	-	17	-	-	15	-	-	576	-	-
Summa	2355	1534	-34,9 %	527	102	-80,6 %	315	198	-37,1 %	13574	7797	-42,6 %
Keskiarvo	236	307	30,3 %	44	26	-41,9 %	39	40	0,6 %	1131	1559	37,9 %

Kiinteistö Oy Espoon Lämpömiehenkuja 3 1.2023 - 12.2024



Kuukausi	♻️ Biojäte [kg]			📄 Paperi [kg]			📦 Kartonki [kg]		
	2023	2024	→ [%]	2023	2024	→ [%]	2023	2024	→ [%]
Tammikuu	980	598	-39,0 %	-	132	-	380	340	-10,5 %
Helmikuu	910	262	-71,2 %	260	-	-	230	268	16,5 %
Maaliskuu	1240	262	-78,9 %	-	264	-	320	248	-22,5 %
Huhtikuu	1050	214	-79,6 %	260	-	-	380	300	-21,1 %
Toukokuu	980	384	-60,8 %	-	-	-	400	268	-33,0 %
Kesäkuu	580	-	-	260	-	-	350	-	-
Heinäkuu	140	-	-	-	-	-	390	-	-
Elokuu	650	-	-	260	-	-	290	-	-
Syyskuu	-	-	-	-	-	-	20	-	-
Lokakuu	-	-	-	-	-	-	60	-	-
Marraskuu	70	-	-	-	-	-	40	-	-
Joulukuu	70	-	-	-	-	-	40	-	-
Summa	6670	1720	-74,2 %	1040	396	-61,9 %	2900	1424	-50,9 %
Keskisarvo	667	344	-48,4 %	260	198	-23,8 %	242	285	17,8 %