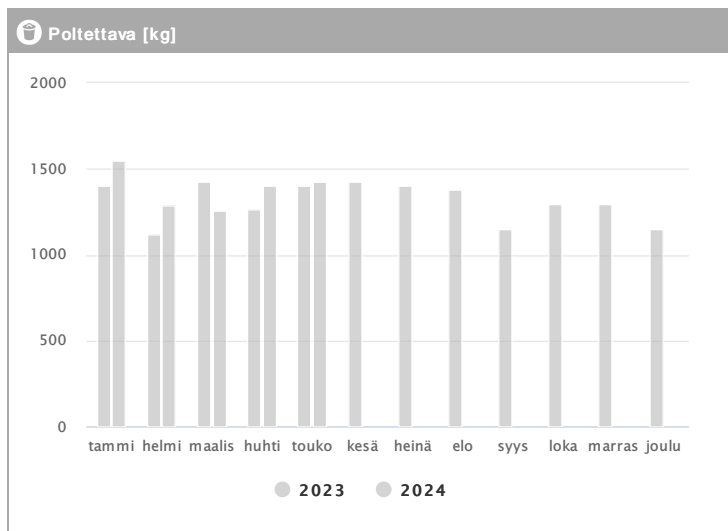
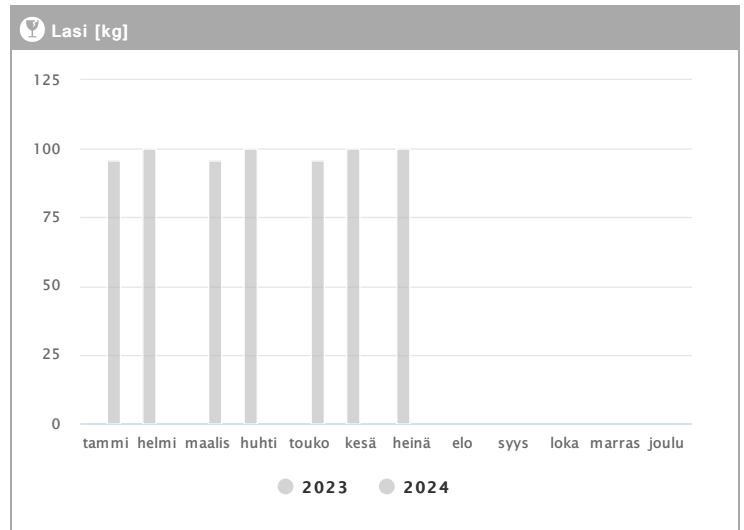
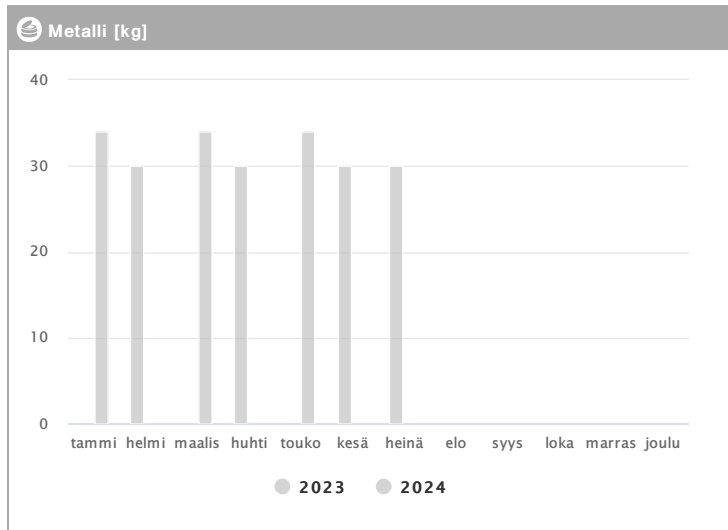
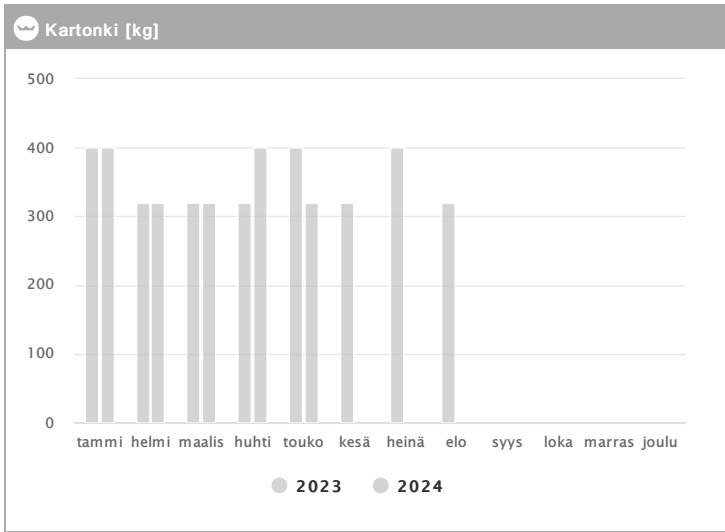
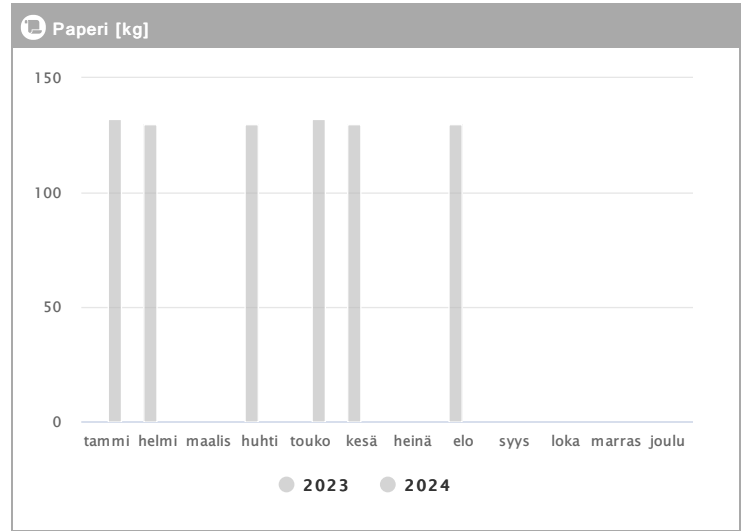
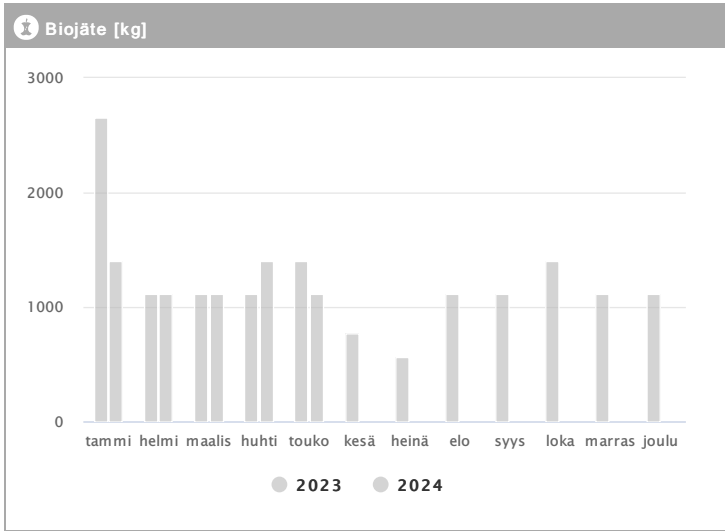


# Kiinteistö Oy Espoon Lämpömiehenkuja 2 1.2023 - 12.2024



Kuukausi	Metalli [kg]			Lasi [kg]			Poltettava [kg]		
	2023	2024	→ [%]	2023	2024	→ [%]	2023	2024	→ [%]
Tammikuu	-	34		-	96		1406	1546	10,0 %
Helmikuu	30	-		100	-		1118	1284	14,8 %
Maaliskuu	-	34		-	96		1426	1258	-11,8 %
Huhtikuu	30	-		100	-		1262	1402	11,1 %
Toukokuu	-	34		-	96		1406	1428	1,6 %
Kesäkuu	30	-		100	-		1426	-	-
Heinäkuu	30	-		100	-		1406	-	-
Elokuu	-	-		-	-		1376	-	-
Syyskuu	-	-		-	-		1152	-	-
Lokakuu	-	-		-	-		1296	-	-
Marraskuu	-	-		-	-		1296	-	-
Joulukuu	-	-		-	-		1152	-	-
<b>Summa</b>	<b>120</b>	<b>102</b>	<b>-15,0 %</b>	<b>400</b>	<b>288</b>	<b>-28,0 %</b>	<b>15722</b>	<b>6918</b>	<b>-56,0 %</b>
<b>Keskiarvo</b>	<b>30</b>	<b>34</b>	<b>13,3 %</b>	<b>100</b>	<b>96</b>	<b>-4,0 %</b>	<b>1310</b>	<b>1384</b>	<b>5,6 %</b>

# Kiinteistö Oy Espoon Lämpömiehenkuja 2 1.2023 - 12.2024



Kuukausi	♻️ Biojäte [kg]			📄 Paperi [kg]			📦 Kartonki [kg]		
	2023	2024	→ [%]	2023	2024	→ [%]	2023	2024	→ [%]
Tammikuu	2660	1400	-47,4 %	-	132	-	400	400	0,0 %
Helmikuu	1120	1120	0,0 %	130	-	-	320	320	0,0 %
Maaliskuu	1120	1120	0,0 %	-	-	-	320	320	0,0 %
Huhtikuu	1120	1400	25,0 %	130	-	-	320	400	25,0 %
Toukokuu	1400	1120	-20,0 %	-	132	-	400	320	-20,0 %
Kesäkuu	770	-	-	130	-	-	320	-	-
Heinäkuu	560	-	-	-	-	-	400	-	-
Elokuu	1120	-	-	130	-	-	320	-	-
Syyskuu	1120	-	-	-	-	-	-	-	-
Lokakuu	1400	-	-	-	-	-	-	-	-
Marraskuu	1120	-	-	-	-	-	-	-	-
Joulukuu	1120	-	-	-	-	-	-	-	-
<b>Summa</b>	<b>14630</b>	<b>6160</b>	<b>-57,9 %</b>	<b>520</b>	<b>264</b>	<b>-49,2 %</b>	<b>2800</b>	<b>1760</b>	<b>-37,1 %</b>
<b>Keskisarvo</b>	<b>1219</b>	<b>1232</b>	<b>1,1 %</b>	<b>130</b>	<b>132</b>	<b>1,5 %</b>	<b>350</b>	<b>352</b>	<b>0,6 %</b>